


13677

EXCELENTÍSSIMO SENHOR DOUTOR JUIZ DIREITO DA 07ª VARA EMPRESARIAL  
DA COMARCA DA CAPITAL - RJ.

Processo nº: 0398439-14.2013.8.19.0001

 01/7349

12/06/2017

MASSA FALIDA DE SOCIEDADE COMERCIAL E IMPORTADORA  
HERMES S/A E OUTRA -, vêm respeitosamente, por seus Administradores  
Judiciais, a V. Exa., dizer o que segue:

Em prosseguimento aos procedimentos realizados objetivando a arrecadação dos bens da Massa Falida, foi elaborado inventário preliminar de todo material guarnecido no Galpão, denominado CD Estrada da Lama Preta, onde, a falida realizava as atividades comerciais da comercialização dos produtos de venda de varejo por catálogo, internamente conhecido por venda Hermes (a falida detinha outra planta comercial para as atividades da plataforma comercial COMPRAFÁCIL), o qual se apresenta a fim de cientificar aos autos esta primeira fase de arrecadação.

Cumpre ressaltar, que o trabalho desempenhado por esta Administração Judicial, quanto a arrecadação de bens, vem acontecendo de forma gradual e conservadora, a fim de identificar e reunir, sem exceção, todos os ativos pertencentes a Massa Falida de Hermes e Outra, sendo necessário a conferencia dos itens relacionados no inventário que ora se apresenta, apenas para efeito de confirmação, afim de se apresentar lista final dos bens guarnecidos no CD Estrada da Lama Preta.

Tendo em vista a informação prestada nos autos da impugnação de crédito nº 0313557-22.2013.8.19.0001, a falida detém em seu parque industrial, um equipamento de grande porte, constituído por um conjunto de armários de endereçamento e esteiras transportadoras



inteligentes da marca Schaeffer, a qual se apresenta-se no rol de bens arrecadados, que foi constituída em garantia fiduciária, à época da recuperação judicial, em negócio jurídico celebrado como Banco Santander S/A.

Cumpre informar alguns aspectos peculiares que merecem atenção, quais sejam:

- a) Um dos ativos mais valorizados do acervo da falida, considerado valor aquisitivo, é o conjunto inteligente de armazenamento e expedição denominado “esteira Schaeffer”. Ocorre que se trata de equipamento de grande porte, cuja instalação ocupa a ordem de 18.000 m<sup>2</sup>, cuja funcionalidade é absolutamente específica e que, não se tem notícia de que no Brasil haja outro equipamento com tamanha dimensão e capacidade operacional.  
Em razão das diversas pesquisas realizadas pelos Administradores Judiciais, dão conta de que além das especificidade e elevado valor aquisitivo, os custos de manutenção do sistema operacional (programa), detido exclusivamente pelo fabricante, o elevado detalhamento de manutenção física, mecânica e eletroeletrônica do equipamento, impõe infra estrutura destinada exclusivamente ao equipamento, o que afasta a maioria dos operadores logísticos da utilização de equipamentos desta natureza, desvalorizando profundamente o referido ativo, até porque a desmontagem e remontagem do mesmo implicará em expressivo aporte de capital compatível com a aquisição de outro equipamento.
- b) A relação descrita em uniformes, apresenta-se calças e camisas identificadas com a marca da falida, o que poderá trazer o referido elenco a preços residuais, se é que terão interessados na aquisição em bloco.
- c) Os valores descritos nos diversos itens ora relacionados, trazem referência a preços aquisitivos (contábeis) ou cotações atualizadas de



**Cleverson Neves**  
ADVOGADOS & CONSULTORES



**LICKS** Associados

13679

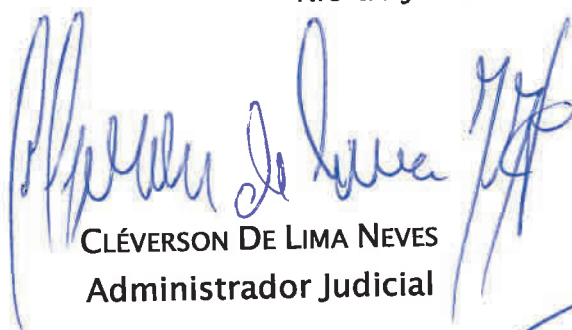
produtos novos, imposição de fator de redução, salvo melhor juízo, na ordem de 70% (setenta por cento), eis que moveis, cadeiras, e suprimentos são todos usados.


Ante o exposto, estes Administradores Judiciais pugnam pela juntada do presente inventário preliminar de arrecadação, que seguirá com a mídia com as informações completas a ser acautelado na serventia, para que cumpram seus regulares efeitos.

Pugna ainda, pela intimação do Banco Santander, por seus patronos, Drs. Ricardo Cho Tepedino OAB/SP 143.227<sup>a</sup>, Kedma Moraes OAB/SP 256.534 e Bruno Popa OAB/SP 247.327, para que se pronunciem acerca da garantia constituída pela máquina Schaefer, para efeito de prosseguimento dos procedimentos de avaliação, venda e desmobilização, tendo em vista que encontra-se instalada em imóvel de propriedade de terceiros (R.B. Capital)

É o Pronunciamento

Rio de Janeiro 08 de junho de 2017

  
CLÉVERSON DE LIMA NEVES  
Administrador Judicial

  
GUSTAVO BANHO LICKS  
Administrador Judicial

13680

# Uniformes

13681

tamanho	descricao	val_ultimo_custo	cod_linha_produto	qtd_pecas	Valor TT
GG	BERMUDA JEANS FEM UNI	R\$ 21,00	UNIF	43	R\$ 903,00
EG	BERMUDA JEANS MAS UNI	R\$ 19,50	UNIF	248	R\$ 4.836,00
GG	BERMUDA JEANS MAS UNI	R\$ 21,00	UNIF	69	R\$ 1.449,00
P	BERMUDA JEANS MAS UNI	R\$ 21,00	UNIF	308	R\$ 6.468,00
34	BOTINA ELASTICO 35101	R\$ 30,87	UNIF	36	R\$ 1.111,32
35	BOTINA ELASTICO 35101	R\$ 30,87	UNIF	64	R\$ 1.975,68
45	BOTINA ELASTICO 35101	R\$ 30,87	UNIF	91	R\$ 2.809,17
46	BOTINA ELASTICO 35101	R\$ 30,87	UNIF	75	R\$ 2.315,25
47	BOTINA ELASTICO 35101	R\$ 30,87	UNIF	122	R\$ 3.766,14
48	BOTINA ELASTICO 35101	R\$ 33,55	UNIF	13	R\$ 436,15
EG	CA UN HE BR F AD S/M	R\$ 28,67	UNIF	15	R\$ 430,05
G	CA UN HE BR F AD S/M	R\$ 28,67	UNIF	7	R\$ 200,69
XG	CA UN HE BR F AD S/M	R\$ 28,67	UNIF	17	R\$ 487,39
EG	CALCA JEANS FEM UNI	R\$ 23,00	UNIF	45	R\$ 1.035,00
G	CALCA JEANS FEM UNI	R\$ 23,00	UNIF	309	R\$ 7.107,00
GG	CALCA JEANS FEM UNI	R\$ 23,00	UNIF	202	R\$ 4.646,00
M	CALCA JEANS FEM UNI	R\$ 25,00	UNIF	121	R\$ 3.025,00
P	CALCA JEANS FEM UNI	R\$ 25,00	UNIF	146	R\$ 3.650,00
EG	CALCA JEANS MAS UNI	R\$ 23,00	UNIF	175	R\$ 4.025,00
G	CALCA JEANS MAS UNI	R\$ 25,00	UNIF	189	R\$ 4.725,00
GG	CALCA JEANS MAS UNI	R\$ 23,00	UNIF	668	R\$ 15.364,00
M	CALCA JEANS MAS UNI	R\$ 25,00	UNIF	196	R\$ 4.900,00
P	CALCA JEANS MAS UNI	R\$ 25,00	UNIF	319	R\$ 7.975,00
EG	CAM CZ UNIF HERME	R\$ 8,75	UNIF	347	R\$ 3.036,25
GG	CAM CZ UNIF HERME	R\$ 8,18	UNIF	1868	R\$ 15.280,24
P	CAM CZ UNIF HERME	R\$ 8,20	UNIF	54	R\$ 442,80
EG	CAM ML CZ HERMES	R\$ 10,30	UNIF	820	R\$ 8.446,00
G	CAM ML CZ HERMES	R\$ 9,00	UNIF	828	R\$ 7.452,00
GG	CAM ML CZ HERMES	R\$ 9,63	UNIF	1724	R\$ 16.602,12
M	CAM ML CZ HERMES	R\$ 9,00	UNIF	2078	R\$ 18.702,00
P	CAM ML CZ HERMES	R\$ 9,00	UNIF	2457	R\$ 22.113,00
G	CAM ML CZ UNIF COP HM	R\$ 7,95	UNIF	15	R\$ 119,25
EG	CAM ML VM UNIF AR RHM	R\$ 9,15	UNIF	65	R\$ 594,75
G	CAM ML VM UNIF AR RHM	R\$ 9,15	UNIF	105	R\$ 960,75
GG	CAM ML VM UNIF AR RHM	R\$ 9,15	UNIF	54	R\$ 494,10
M	CAM ML VM UNIF AR RHM	R\$ 9,15	UNIF	161	R\$ 1.473,15
P	CAM ML VM UNIF AR RHM	R\$ 9,15	UNIF	49	R\$ 448,35
G	CAM POLO BR UNIF HER	R\$ 14,70	UNIF	44	R\$ 646,80
GG	CAM POLO BR UNIF HER	R\$ 14,70	UNIF	147	R\$ 2.160,90
GG	CAM POLO BR UNIF HER	R\$ 14,70	UNIF	50	R\$ 735,00
GG	CAM POLO BR UNIF HER	R\$ 14,70	UNIF	105	R\$ 1.543,50
M	CAM POLO BR UNIF HER	R\$ 14,70	UNIF	32	R\$ 470,40
M	CAM POLO BR UNIF HER	R\$ 14,70	UNIF	285	R\$ 4.189,50
P	CAM POLO BR UNIF HER	R\$ 14,70	UNIF	199	R\$ 2.925,30
PP	CAM POLO BR UNIF HER	R\$ 14,70	UNIF	217	R\$ 3.189,90

13082

XG	CAM POLO BR UNIF HER	R\$ 14,70	UNIF	1,79	11	R\$ 161,70
XG	CAM POLO BR UNIF HER	R\$ 14,70	UNIF	1,79	62	R\$ 911,40
EG	CAM POLO CZ UNIF HER	R\$ 11,33	UNIF	1,06	323	R\$ 3.659,59
G	CAM POLO CZ UNIF HER	R\$ 9,90	UNIF	0,69	223	R\$ 2.207,70
GG	CAM POLO CZ UNIF HER	R\$ 10,59	UNIF	1,06	193	R\$ 2.043,87
M	CAM POLO CZ UNIF HER	R\$ 10,20	UNIF	0,46	31	R\$ 316,20
	CAM POLO CZ UNIF HER	R\$ 10,20	UNIF	0,46	53	R\$ 540,60
EG	CAM POLO MAR UNIF HER	R\$ 11,33	UNIF	1,25	182	R\$ 2.062,06
G	CAM POLO MAR UNIF HER	R\$ 9,90	UNIF	1,09	439	R\$ 4.346,10
GG	CAM POLO MAR UNIF HER	R\$ 9,90	UNIF	1,25	696	R\$ 6.890,40
M	CAM POLO MAR UNIF HER	R\$ 9,90	UNIF	0,69	603	R\$ 5.969,70
GG	CAM UNI HER BR FEM	R\$ 31,19	UNIF	1,14	24	R\$ 748,56
M	CAM UNI HER BR FEM	R\$ 31,19	UNIF	1,14	8	R\$ 249,52
PP	CAM UNI HER BR FEM	R\$ 33,99	UNIF	1,14	28	R\$ 951,72
G	CAM UNI HER MC MASC	R\$ 24,97	UNIF	1,15	80	R\$ 1.997,60
GG	CAM UNI HER MC MASC	R\$ 21,90	UNIF	1,15	33	R\$ 722,70
XG	CAM UNI HER MC MASC	R\$ 24,97	UNIF	1,15	12	R\$ 299,64
EG	CAM UNIF VM AR RES HM	R\$ 8,20	UNIF	0,91	47	R\$ 385,40
GG	CAM UNIF VM AR RES HM	R\$ 8,20	UNIF	0,91	41	R\$ 336,20
M	CAM UNIF VM AR RES HM	R\$ 8,20	UNIF	0,59	18	R\$ 147,60
P	CAM UNIF VM AR RES HM	R\$ 8,20	UNIF	0,59	49	R\$ 401,80
G	CAS MOL MS UN OP HM	R\$ 13,65	UNIF	1,47	52	R\$ 709,80
P	CAS MOL MS UN OP HM	R\$ 13,65	UNIF	1,47	160	R\$ 2.184,00
EG	POLO ML AM UNIF COP H	R\$ 9,80	UNIF	1,01	21	R\$ 205,80
G	POLO ML AM UNIF COP H	R\$ 9,80	UNIF	0,60	85	R\$ 833,00
GG	POLO ML AM UNIF COP H	R\$ 9,80	UNIF	1,01	46	R\$ 450,80
M	POLO ML AM UNIF COP H	R\$ 9,80	UNIF	0,60	92	R\$ 901,60
P	POLO ML AM UNIF COP H	R\$ 9,80	UNIF	0,60	61	R\$ 597,80
EG	POLO ML VM UNI COP H	R\$ 9,80	UNIF	0,29	17	R\$ 166,60
G	POLO ML VM UNI COP H	R\$ 9,80	UNIF	0,24	38	R\$ 372,40
GG	POLO ML VM UNI COP H	R\$ 9,80	UNIF	0,29	25	R\$ 245,00
M	POLO ML VM UNI COP H	R\$ 9,80	UNIF	0,24	63	R\$ 617,40
G	REG FEM CZ UNIFO HM	R\$ 6,90	UNIF	0,72	1290	R\$ 8.901,00
GG	REG FEM CZ UNIFO HM	R\$ 7,38	UNIF	0,72	2057	R\$ 15.180,66
EG	REG MASC CZ NIFO HM	R\$ 8,00	UNIF	0,79	225	R\$ 1.800,00
GG	REG MASC CZ NIFO HM	R\$ 8,00	UNIF	0,79	1274	R\$ 10.192,00
P	REG MASC CZ NIFO HM	R\$ 8,00	UNIF	0,40	1483	R\$ 11.864,00
EG	REGATA UNV VM AR R HM	R\$ 7,09	UNIF	0,94	13	R\$ 92,17
G	REGATA UNV VM AR R HM	R\$ 7,09	UNIF	0,59	80	R\$ 567,20
M	REGATA UNV VM AR R HM	R\$ 7,09	UNIF	0,59	152	R\$ 1.077,58
P	REGATA UNV VM AR R HM	R\$ 7,09	UNIF	0,59	29	R\$ 205,61
33	SAPATO ELASTICO FEM	R\$ 28,06	UNIF	0,01	82	R\$ 2.300,92
34	SAPATO ELASTICO FEM	R\$ 28,06	UNIF	0,01	50	R\$ 1.403,00

R\$ 1.401,69	R\$ 105,89	R\$ 25.733,00	R\$ 291.884,40
--------------	------------	---------------	----------------

13683

**Esteira**  
**Schaeffer**

TIPO DE PEÇA	QT. (ATUAL)	PREÇO UNIT EM EURO	PREÇO TOTAL
LOCTITE	4		
ISQUEIRO	8		
CANETA	15		
ARRUELA LISA D = 13mm (L = 32mm)	1		
ARRUELA LISA D = 20,5mm ou 3/4"	1		
ARRUELA LISA D = 21mm	1		
PARAFUSO ROSCA SOBERBA CABEÇA SEXTAVADA D = 6mm (C = 16mm)	1		
PARAFUSO ROSCA SOBERBA CABEÇA SEXTAVADA D = 8mm (C = 57mm)	1		
PARAFUSO ROSCA SOBERBA CABEÇA SEXTAVADA D = 8mm (C = 60mm)	1		
PARAFUSO ROSCA SOBERBA CABEÇA SEXTAVADA D = 10mm (C = 22mm)	1		
PARAFUSO ROSCA SOBERBA CABEÇA SEXTAVADA D = 10mm (C = 35mm)	1		
PARAFUSO ROSCA SOBERBA CABEÇA SEXTAVADA D = 10mm (C = 40mm)	1		
PARAFUSO ROSCA SOBERBA CABEÇA SEXTAVADA D = 10mm (C = 63mm)	1		
PARAFUSO ROSCA SOBERBA CABEÇA SEXTAVADA D = 10mm (C = 110mm)	1		
PARAFUSO ROSCA SOBERBA CABEÇA SEXTAVADA D = 12mm (C = 20mm)	1		
PARAFUSO ROSCA SOBERBA CABEÇA SEXTAVADA D = 12mm (C = 25mm)	1		
PARAFUSO ROSCA SOBERBA CABEÇA SEXTAVADA D = 12mm (C = 75mm)	1		
PARAFUSO ROSCA SOBERBA CABEÇA SEXTAVADA D = 14mm (C = 60mm)	1		
PARAFUSO ROSCA SOBERBA CABEÇA SEXTAVADA D = 16mm (C = 40mm)	1		
PARAFUSO ALLEM ROSCA SOBERBA CABEÇA CILÍNDRICA D = 10mm (C = 20mm)	1		
KIT PARAFUSO ALLEM CABEÇA BOLEADA COM ARRUELA AUTO TRAVANTE M12 x 20	1		
KIT PARAFUSO FENDA CABEÇA SEXTAVADA COM ARRUELA AUTO TRAVANTE E PORCA SEXTAVADA M8 x 16	1		
ARRUELA AUTO TRAVANTE D = 13mm	2		
PARAFUSO ROSCA SOBERBA CABEÇA SEXTAVADA D = 6mm (C = 65mm)	2		
PARAFUSO ROSCA SOBERBA CABEÇA SEXTAVADA D = 8mm (C = 70mm)	2		
PARAFUSO ROSCA SOBERBA CABEÇA SEXTAVADA D = 16mm (C = 100mm)	2		
PARAFUSO ALLEM ROSCA SOBERBA CABEÇA CILÍNDRICA D = 16mm (C = 150mm)	2		
PARAFUSO ALLEM ROSCA SOBERBA CABEÇA CHATA D = 10mm (C = 19mm)	2		
PARAFUSO ROSCA SOBERBA CABEÇA FRANCESA D = 6mm (C = 19mm)	2		
PARAFUSO ROSCA SOBERBA CABEÇA FRANCESA D = 8mm (C = 88,5mm)	2		
PARAFUSO FENDA ROSCA MÁQUINA CABEÇA CILÍNDRICA D = 5mm (C = 16mm)	2		
KIT PARAFUSO CABEÇA FRANCESA COM PORCA SEXTAVADA FLANGEADA DENTADA M10 x 25	2		
REBITE DE REPUXO N - 308 D = 3,2mm (C = 8mm)	2		
PARAFUSO ROSCA GROSSA PONTA AGULHA CABEÇA SEXTAVADA D = 8mm (C = 80mm)	2		
PARAFUSO ROSCA GROSSA PONTA AGULHA CABEÇA SEXTAVADA D = 10mm (C = 140mm)	2		
PARAFUSO ROSCA SOBERBA CABEÇA SEXTAVADA D = 6mm (C = 19mm)	3		
PARAFUSO ROSCA SOBERBA CABEÇA SEXTAVADA D = 16mm (C = 45mm)	3		
PARAFUSO ALLEM ROSCA SOBERBA CABEÇA CILÍNDRICA D = 4mm (C = 40mm)	3		
PARAFUSO ALLEM ROSCA SOBERBA CABEÇA CILÍNDRICA D = 6mm (C = 50mm)	3		

13684



PARAFUSO ALLEM ROSCA SOBERBA CABEÇA CILÍNDRICA D = 6mm (C = 55mm)	3
PARAFUSO ALLEM ROSCA SOBERBA CABEÇA CILÍNDRICA D = 6mm (C = 60mm)	3
PARAFUSO BROCA ROSCA SOBERBA CABEÇA SEXTAVADA D = 6mm (C = 69,5mm)	3
PARAFUSO ROSCA GROSSA PONTA AGULHA CABEÇA SEXTAVADA D = 8mm (C = 60mm)	3
PARAFUSO ROSCA GROSSA PONTA AGULHA CABEÇA SEXTAVADA D = 8mm (C = 120mm)	3
PARAFUSO ESTRELA ROSCA GROSSA PONTA AGULHA CABEÇA SEXTAVADA FLANGEADA DENTADA D = 8mm (C = 41,5mm)	4
PARAFUSO ROSCA SOBERBA CABEÇA SEXTAVADA D = 12mm (C = 79mm)	4
PARAFUSO ROSCA SOBERBA CABEÇA SEXTAVADA D = 20mm (C = 55mm)	4
PARAFUSO ALLEM ROSCA SOBERBA CABEÇA CILÍNDRICA D = 8mm (C = 35mm)	4
PARAFUSO ALLEM ROSCA SOBERBA CABEÇA CHATA D = 6mm (C = 16mm)	4
PARAFUSO ROSCA SOBERBA CABEÇA FRANCESA D = 6mm (C = 40mm)	4
PARAFUSO ROSCA SOBERBA MÁQUINA CABEÇA CILÍNDRICA D = 4mm (C = 25mm)	4
PARAFUSO FENDA ROSCA SOBERBA CABEÇA CHATA D = 5mm (C = 45mm)	4
PARAFUSO FENDA ROSCA SOBERBA CABEÇA CHATA D = 5mm (C = 45mm)	4
PLACA RETANGULAR PARA FIXAÇÃO DE PAINÉIS OU ESTRUTURAS DIVERSAS D = 8mm (80mm x 40mm x 8mm)	4
ESTICADOR OLHAL M12	5
PARAFUSO ROSCA SOBERBA CABEÇA SEXTAVADA D = 6mm (C = 10mm)	5
PARAFUSO ROSCA SOBERBA CABEÇA SEXTAVADA D = 12mm (C = 120mm)	5
PARAFUSO ROSCA SOBERBA CABEÇA SEXTAVADA D = 16mm (C = 65mm)	5
PARAFUSO FENDA ROSCA MÁQUINA CABEÇA CILÍNDRICA D = 5mm (C = 40mm)	5
KIT PARAFUSO CABEÇA FRANCESA COM PORCA SEXTAVADA FLANGEADA DENTADA M6 x 30	5
KIT PARAFUSOS, PORCAS E ARRUELAS DIVERSOS (D = 8mm)	5
PARAFUSO ESTRELA ROSCA GROSSA PONTA AGULHA CABEÇA SEXTAVADA FLANGEADA D = 7mm (C = 46mm)	6
PARAFUSO FENDA ROSCA SOBERBA CABEÇA CHATA D = 5mm (C = 65mm)	7
ARRUELA LISA D = 13mm (L = 30mm x E = 3mm)	7
ARRUELA CÔNICA AUTO TRAVANTE D = 8,4mm	7
PARAFUSO ROSCA SOBERBA CABEÇA SEXTAVADA D = 12mm (C = 45mm)	7
PARAFUSO ALLEM ROSCA SOBERBA CABEÇA CHATA D = 6mm (C = 12mm)	8
PARAFUSO ROSCA SOBERBA CABEÇA SEXTAVADA D = 20mm (C = 45mm)	8
PARAFUSO ALLEM ROSCA SOBERBA CABEÇA CHATA D = 10mm (C = 14mm)	8
REBITE DE REPUXO N - 414 D = 4mm (C = 14mm)	8
EMENDA FLEXÍVEL DE ELETROCALHA (C = 145mm x L = 68mm)	10
PARAFUSO ALLEM ROSCA SOBERBA CABEÇA CILÍNDRICA D = 6mm (C = 25mm)	10
PEÇA FIXADORA DE ROLETE MOTORIZADO D = 10mm (C = 40mm x L = 31mm)	10
CHAPA RETANGULAR PARA JUNÇÃO DE ESTRUTURAS DIVERSAS D = 8mm (C = 115mm x L = 40mm)	11
ARRUELA DUPLA AUTO TRAVANTE D = 6,4mm (L = 13,5mm)	11
PARAFUSO ROSCA SOBERBA CABEÇA SEXTAVADA D = 12mm (C = 80mm)	11
PARAFUSO ROSCA SOBERBA CABEÇA SEXTAVADA D = 16mm (C = 70mm)	11
PARAFUSO ALLEM ROSCA SOBERBA CABEÇA CHATA D = 8mm (C = 16mm)	12
PARAFUSO FENDA PHILIPS ROSCA MÁQUINA CABEÇA CILÍNDRICA D = 4mm (C = 16mm)	13
ARRUELA AUTO TRAVANTE COM FILETE INTERNO D = 6,4mm	

13685

13		
14		
15		
15		
15		
15		
16		
16		
17		
18		
18		
18		
19		
19		
20		
20		
24		
27		
27		
27		
27		
27		
27		
28		
28		
29		
29		
30		
30		
30		
31		
32		
32		
33		
33		
33		
36		
39		
39		
39		
40		
	PARAFUSO BROCA ROSCA SOBERBA CABEÇA SEXTAVADA D = 5mm (C = 16mm)	
	PARAFUSO ALLEM ROSCA SOBERBA CABEÇA CILÍNDRICA D = 6mm (C = 80mm)	
	ARRUELA LISA D = 13mm (E = 3mm)	
	ANEL TRAVA ELÁSTICO	
	EMENDA RÍGIDA DE ELETROCALHA PARA CURVAS (C = 151mm x L = 55mm)	
	EMENDA RÍGIDA DE ELETROCALHA PARA DIVERSAS D = 8mm (C = 100mm x L = 40mm)	
	CHAPA RETANGULAR PARA JUNÇÃO DE ESTRUTURAS DIVERSAS D = 8mm (C = 20mm)	
	PARAFUSO ALLEM ROSCA SOBERBA CABEÇA CILÍNDRICA D = 8mm (C = 16mm)	
	PARAFUSO ESTRELA ROSCA SOBERBA CABEÇA CILÍNDRICA D = 3mm (C = 25mm)	
	PARAFUSO ALLEM ROSCA SOBERBA CABEÇA CILÍNDRICA D = 8mm (C = 16mm)	
	PARAFUSO ALLEM ROSCA SOBERBA CABEÇA CILÍNDRICA D = 8mm (C = 16mm)	
	PARAFUSO ALLEM ROSCA SOBERBA CABEÇA CILÍNDRICA D = 10mm (C = 30mm)	
	PARAFUSO ALLEM ROSCA SOBERBA CABEÇA CILÍNDRICA D = 6mm (C = 16,5mm)	
	PARAFUSO FENDA ROSCA SOBERBA CABEÇA BOLEADA D = 8mm (C = 50mm)	
	PARAFUSO ALLEM ROSCA SOBERBA CABEÇA CILÍNDRICA D = 8mm (C = 25mm)	
	PARAFUSO ALLEM ROSCA SOBERBA CABEÇA CILÍNDRICA D = 6mm (C = 20mm)	
	SUPORTE DE CABO DE AÇO - CABLE HOLDER (CZ601)	
	PARAFUSO ROSCA SOBERBA CABEÇA SEXTAVADA D = 12mm (C = 35mm)	
	ARRUELA PARA FIXAR GRADE DE PROTEÇÃO	
	PARAFUSO ROSCA SOBERBA CABEÇA SEXTAVADA D = 8mm (C = 16mm)	
	PARAFUSO ROSCA SOBERBA CABEÇA SEXTAVADA D = 12mm (C = 50mm)	
	PARAFUSO ALLEM ROSCA SOBERBA CABEÇA CILÍNDRICA D = 6mm (C = 16mm)	
	PARAFUSO ALLEM ROSCA SOBERBA CABEÇA CILÍNDRICA D = 8mm (C = 60mm)	
	PARAFUSO ROSCA SOBERBA CABEÇA SEXTAVADA D = 6mm (C = 37,5mm)	
	PARAFUSO ROSCA SOBERBA CABEÇA SEXTAVADA D = 10mm (C = 45mm)	
	PARAFUSO ALLEM ROSCA SOBERBA CABEÇA CILÍNDRICA D = 6mm (C = 35mm)	
	PARAFUSO ALLEM ROSCA SOBERBA CABEÇA BOLEADA D = 10mm (C = 25mm)	
	ARRUELA AUTO TRAVANTE D = 5,5mm ou 3/16"	
	PARAFUSO ROSCA SOBERBA CABEÇA SEXTAVADA D = 10mm (C = 45mm)	
	PEÇA FIXADORA PARA TAMPA DE ELETROCALHA D = 8mm (C = 71mm x L = 29mm)	
	ARRUELA DUPLA AUTO TRAVANTE D = 6,4mm (L = 11mm)	
	PARAFUSO ROSCA SOBERBA CABEÇA SEXTAVADA D = 10mm (C = 20mm)	
	PARAFUSO ALLEM ROSCA SOBERBA CABEÇA CILÍNDRICA - MFL D = 8mm (C = 16mm)	
	PARAFUSO ROSCA SOBERBA CABEÇA SEXTAVADA D = 16mm (C = 59,5mm)	
	PARAFUSO FENDA ROSCA MÁQUINA CABEÇA CILÍNDRICA D = 4mm (C = 16mm)	
	PARAFUSO DE FIXAÇÃO - CHUMBADOR PARABOLT PBC D = 8mm	
	KIT PARAFUSO CABEÇA FRANCESA COM PORCA SEXTAVADA FLANGEADA DENTADA M6 x 12	
	PARAFUSO ALLEM ROSCA SOBERBA CABEÇA SEXTAVADA D = 10mm (C = 30mm)	
	PARAFUSO ALLEM ROSCA SOBERBA CABEÇA CILÍNDRICA D = 10mm (C = 80mm)	
	EMENDA DE ELETROCALHA (C = 100mm x L = 55mm)	
	ARRUELA RETANGULAR LINDAPTER M16 (38,2 x 25,5 x 3)	

13686

40	PARAFUSO ROSCA SOBERBA CABEÇA SEXTAVADA D = 10mm (C = 50mm)
41	PARAFUSO ROSCA SOBERBA CABEÇA SEXTAVADA D = 8mm (C = 40mm)
43	PARAFUSO ROSCA SOBERBA CABEÇA SEXTAVADA D = 16mm (C = 30mm)
44	PARAFUSO ALLEM ROSCA SOBERBA CABEÇA CILÍNDRICA D = 5mm (C = 34,5mm)
44	PARAFUSO ROSCA SOBERBA CABEÇA FRANCESA D = 6mm (C = 16mm)
49	PARAFUSO FENDA ROSCA MÁQUINA CABEÇA CILÍNDRICA D = 5mm (C = 20mm)
49	EMENDA ARTICULÁVEL DE ELETROCALHA PARA CURVAS (C = 150mm x L = 68mm)
51	ARRUELA CÔNICA D = 17mm ou 5/8"
52	PARAFUSO ALLEM ROSCA SOBERBA CABEÇA CILÍNDRICA D = 5mm (C = 25mm)
52	PARAFUSO BROCA ROSCA SOBERBA CABEÇA SEXTAVADA D = 4mm (C = 24,5mm)
52	PARAFUSO FENDA PHILIPS ROSCA SOBERBA CABEÇA CHATA D = 3mm (C = 14mm)
53	PARAFUSO FENDA ROSCA MÁQUINA CABEÇA CILÍNDRICA D = 6mm (C = 35mm)
55	PARAFUSO ALLEM ROSCA SOBERBA CABEÇA CHATA D = 8mm (C = 25mm)
58	ARRUELA LISA D = 13mm (L = 28mm x E = 3mm)
59	PARAFUSO ROSCA SOBERBA CABEÇA SEXTAVADA D = 12mm (C = 40mm)
59	PARAFUSO DE CANALETA D = 8mm
60	PARAFUSO ALLEM ROSCA SOBERBA CABEÇA CILÍNDRICA D = 6mm (C = 12mm)
60	PARAFUSO ROSCA SOBERBA CABEÇA FRANCESA D = 6mm (C = 20mm)
60	PARAFUSO FENDA ROSCA MÁQUINA CABEÇA CILÍNDRICA D = 6mm (C = 25mm)
61	PARAFUSO ROSCA SOBERBA CABEÇA SEXTAVADA D = 5mm (C = 16mm)
61	PARAFUSO ROSCA SOBERBA CABEÇA SEXTAVADA D = 10mm (C = 18mm)
64	PARAFUSO ROSCA SOBERBA CABEÇA SEXTAVADA AUTO TRAVANTE (VERDE) D = 8mm (C = 40mm)
65	ESTICADOR OLHAL M10
67	PARAFUSO BENGALA D = 8mm
71	PARAFUSO BROCA ROSCA SOBERBA CABEÇA CHATA COM FENDA PHILIPS D = 5mm (C = 14mm)
78	PARAFUSO ALLEM ROSCA SOBERBA CABEÇA CILÍNDRICA D = 10mm (C = 40mm)
80	PARAFUSO ALLEM ROSCA SOBERBA CABEÇA CILÍNDRICA D = 8mm (C = 30mm)
80	BRAÇADEIRA PARA ELETROCALHA (D16 - 22mm)
83	ARRUELA CÔNICA AUTO TRAVANTE D = 6,4mm
85	PARAFUSO ALLEM ROSCA SOBERBA CABEÇA CILÍNDRICA D = 10mm (C = 25mm)
92	ANEL TRAVA ELÁSTICO D = 22mm
95	PARAFUSO ALLEM ROSCA SOBERBA CABEÇA CILÍNDRICA D = 8mm (C = 62,5mm)
95	PARAFUSO ROSCA SOBERBA CABEÇA FRANCESA D = 8mm (C = 25mm)
96	ARRUELA LISA D = 17mm ou 5/8"
97	BRAÇADEIRA PARA ELETROCALHA (D8 - 12mm)
98	PARAFUSO BROCA ROSCA SOBERBA CABEÇA SEXTAVADA D = 6mm (C = 19mm)
99	ARRUELA LISA COM CHANFRO CÔNICO INTERNO D = 18mm
100	ARRUELA AUTO TRAVANTE D = 10,5mm
102	KIT PRESILHA DE FERRO M6
112	ARRUELA CÔNICA AUTO TRAVANTE D = 13mm

13087

114	ARRUELA AUTO TRAVANTE D = 8,4mm	114
114	PARAFUSO ROSCA SOBERBA CABEÇA SEXTAVADA D = 12mm (C = 54mm)	114
114	REBITE DE REPUXO N - 410 D = 4mm (C = 10mm)	115
115	PARAFUSO BROCA ROSCA SOBERBA CABEÇA BOLEADA D = 4mm (C = 12mm)	131
131	PARAFUSO ALLEM ROSCA SOBERBA CABEÇA CHATA D = 8mm (C = 15mm)	135
135	PARAFUSO ALLEM ROSCA SOBERBA CABEÇA CILÍNDRICA D = 8mm (C = 45mm)	138
138	PARAFUSO ALLEM ROSCA SOBERBA CABEÇA CILÍNDRICA D = 6mm (C = 20mm)	145
145	PARAFUSO FENDA ROSCA MÁQUINA CABEÇA CILÍNDRICA D = 5mm (C = 45mm)	170
170	ARRUELA DUPLA AUTO TRAVANTE D = 8,4mm	170
170	PARAFUSO ROSCA SOBERBA CABEÇA SEXTAVADA D = 12mm (C = 60mm)	174
174	PARAFUSO ALLEM SEM CABEÇA D = 10mm (C = 30mm)	183
183	PARAFUSO PARA FIXAR GRADE DE PROTEÇÃO D = 6mm	190
190	PARAFUSO ROSCA SOBERBA CABEÇA FRANCESA D = 6mm (C = 30mm)	200
200	ARRUELA AUTO TRAVANTE D = 4,2mm ou 5/32"	221
221	PARAFUSO BROCA ROSCA SOBERBA CABEÇA SEXTAVADA COM ARRUELA DE BORRACHA D = 5mm (C = 35mm)	248
248	PARAFUSO ALLEM ROSCA MÁQUINA CABEÇA CHATA D = 5mm (C = 10mm)	249
249	PARAFUSO ROSCA SOBERBA CABEÇA SEXTAVADA D = 8mm (C = 35mm)	269
269	BUCHA ROSQUEADA D = 6mm (C = 14,5mm)	307
307	ARRUELA LISA D = 15mm ou 9/16"	310
310	REBITE DE REPUXO N - 514 D = 4,8mm (C = 14mm)	383
383	REBITE PARA MÁQUINA PNEUMÁTICA DO MINILOUD D = 6,5mm (C = 24mm)	387
387	REBITE DE REPUXO D = 5mm (C = 8mm)	413
413	ARRUELA AUTO TRAVANTE D = 6,4mm	433
433	ARRUELA CÔNICA AUTO TRAVANTE D = 10,5mm	453
453	ARRUELA LISA D = 13mm (E = 6mm)	476
476	PARAFUSO ROSCA SOBERBA CABEÇA SEXTAVADA AUTO ATARRACHANTE D = 8mm (C = 20mm)	490
490	PARAFUSO ROSCA SOBERBA CABEÇA SEXTAVADA D = 10mm (C = 80mm)	683
683	PARAFUSO ALLEM ROSCA SOBERBA CABEÇA CHATA D = 6mm (C = 20mm)	685
685	PARAFUSO ALLEM ROSCA SOBERBA CABEÇA CILÍNDRICA D = 4mm (C = 6mm)	712
712	REBITE DE REPUXO N - 619 D = 6,2mm (C = 19mm)	720
720	ARRUELA DE PRESSÃO D = 4,2mm ou 5/32"	744
744	PARAFUSO ALLEM ROSCA SOBERBA CABEÇA CILÍNDRICA D = 3mm (C = 16mm)	757
757	PARAFUSO ROSCA SOBERBA CABEÇA SEXTAVADA D = 12mm (C = 30mm)	809
809	ARRUELA DE PRESSÃO D = 12mm ou 7/16"	872
872	PARAFUSO ROSCA SOBERBA CABEÇA SEXTAVADA D = 8mm (C = 25mm)	900
900	PARAFUSO ROSCA SOBERBA CABEÇA FRANCESA D = 6mm (C = 12mm)	1055
1055	PARAFUSO ALLEM BROCA CABEÇA CHATA D = 6mm (C = 60mm)	1068
1068	ARRUELA DE PRESSÃO D = 5,5mm ou 3/16"	1130
1130	ARRUELA DE PRESSÃO D = 3,4mm ou 1/8"	1183
1183	PARAFUSO ROSCA SOBERBA CABEÇA SEXTAVADA D = 8mm (C = 30mm)	

13688

PARAFUSO ALLEM ROSCA SOBERBA CABEÇA CILÍNDRICA FLANGEADA DENTADA D = 6mm (C = 16mm)	1354	
ARRUELA DE PRESSÃO D = 5mm ou 3/16"	1466	
PARAFUSO ROSCA SOBERBA CABEÇA SEXTAVADA D = 8mm (C = 20mm)	1475	
PARAFUSO ALLEM ROSCA SOBERBA CABEÇA CILÍNDRICA D = 4mm (C = 20mm)	1489	
ARRUELA DE PRESSÃO D = 10mm ou 3/8"	1494	
PARAFUSO FENDA ROSCA MÁQUINA CABEÇA CILÍNDRICA D = 2mm (C = 25mm)	1585	
PARAFUSO ROSCA SOBERBA CABEÇA SEXTAVADA - POLEGADA D = 5/16" ou 8mm	1646	
PARAFUSO ESTOJO PARA CANALETA D = 6mm	1671	
PARAFUSO ALLEM ROSCA SOBERBA CABEÇA CILÍNDRICA D = 3mm (C = 8mm)	1840	
PARAFUSO ALLEM ROSCA MÁQUINA CABEÇA CILÍNDRICA D = 3mm (C = 16mm)	1842	
PARAFUSO ROSCA SOBERBA CABEÇA SEXTAVADA D = 6mm (C = 14mm)	1958	
ARRUELA DE PRESSÃO D = 7,4mm	2044	
PARAFUSO ROSCA SOBERBA CABEÇA SEXTAVADA D = 10mm (C = 25mm)	2071	
PARAFUSO ALLEM ROSCA SOBERBA CABEÇA BOLEADA D = 8mm (C = 20mm)	3499	
REBITE DE REPUXO N - 510 D = 4,8mm (C = 10mm)	3829	
PARAFUSO FENDA PHILIPS ROSCA SOBERBA PONTA AGULHA CABEÇA CILÍNDRICA D = 4mm (C = 10mm)	4076	
PARAFUSO ALLEM ROSCA SOBERBA CABEÇA SEXTAVADA D = 3mm (C = 40mm)	6330	
PARAFUSO ROSCA SOBERBA CABEÇA SEXTAVADA D = 8mm (C = 45mm)	7244	
PARAFUSO ALLEM ROSCA SOBERBA CABEÇA BOLEADA D = 8mm (C = 16mm)	10640	
PARAFUSO ALLEM ROSCA SOBERBA CABEÇA BOLEADA D = 8mm (C = 12mm)	12000	
SENSOR SICK WL100L-F2131	1	
VÁLVULA SOLENÓIDE FESTO MFHE-3-3/4-B	1	
SENSOR BALLUFF BNS 00TL	1	
TERMINAL DE PASSAGEM DE ALIMENTAÇÃO SEW I=20A U=500V	1	
CABO DE MODEM NULO 1,8m	1	
INVERSOR DE FREQUÊNCIA SEW MOVIAxis MXA80A-004-503-00	1	
INVERSOR DE FREQUÊNCIA SEW MOVIAxis MXA80A-032-503-00	1	
INVERSOR DE FREQUÊNCIA SEW MOVIAxis MXA81A-064-503-00	1	
INVERSOR DE FREQUÊNCIA SEW MOVIAxis MXM80A-000-000-00	1	
INVERSOR DE FREQUÊNCIA SEW MOVIAxis MXP80A-050-503-00	1	
INVERSOR DE FREQUÊNCIA BONFIGLIOLI VECTRON SYN10 S 220 05 AF	1	
CONECTOR PARA INVERSOR DE FREQUÊNCIA SEW	1	
DISPOSITIVO DE PARAMETRIZAÇÃO TIPO LVXI/LVXII	2	
SENSOR SICK WL100-P3430	3	
SENSOR BALLUFF BGL 0016	4	
SENSOR FESTO SMT-8M	5	
SENSOR SICK WTB140-P132S01	8	
SUPORTE 175097 PARA SENSOR FESTO SMT-8M	8	
SUPORTE 175098 PARA SENSOR FESTO SMT-8M	9	
SENSOR SICK WL9L-P430	10	

13689

SUPORTE 175096 PARA SENSOR FESTO SMT-8M	11
LASER DE DISTÂNCIA SICK DME5000-217	1
ENCODER SICK DFS60B-S4PA10000	1
SENSOR SICK WL9-2P430	1
INTERRUPTOR DE CONTATO DA PORTA 4W7	1
INTERRUPTOR DE CONTATO DA PORTA 0W7	1
RELÉ PLC-RSC-12DC/21	1
RELÉ PLC-RSP-12DC 21/21	1
INTERRUPTOR DE POSIÇÃO	1
SENSOR DA LAN DO SMC BN310-2 RZ-2486	1
FONTE DE ALIMENTAÇÃO QUINT POWER IN3AC 400-500V/OUTDC24V 20A	1
CAPA DE PROTEÇÃO DO CONECTOR HAN Q5/0-F-QL	1
CARTÃO DE SAÍDA DNDS DO SISTEMA DE SEGURANÇA	1
CONTATORA SIEMENS C/BLOCO DE CONTATOS AUX. 3RH2262-2BB40	1
CONTATORA SIEMENS 30KW 400V 2NO+2NC 3RT1044-1BB44	5
SUPORTE PLÁSTICO DO BARRAMENTO	7
SENSOR SICK WL18-3P430	7
SENSOR SICK WT18-3P430	10
SUPORTE PLÁSTICO DE SUSPENSÃO DO BARRAMENTO	11
SENSOR DE POSICIONAMENTO (COLUNA) SICK WT14-2P432S08	15
CHAPA DE COBRE 100-120A DO BARRAMENTO	18
ESCOVAS DE CONTATO DO BARRAMENTO ENERGIZAO	20
CHAPA DE COBRE 10-60A DO BARRAMENTO	1
CABO C/CONECTOR (QUATRONIK INPUT) 3,5m	1
CABO 4X0,75mm P/(LINE CONTROL) COM 7m MACHO	1
CABO 4X0,75mm SERIAL DO LINE CONTROL COM 5m	1
CABO 3X0,25mm C /CONECTOR 5 PINOS E EXTENSÃO P/ SENSOR ILT- 10m	1
CABO 2X0,50mm C /SOLENOÍDE FESTO MSFG-24/42-50/60 24VDC 4,5W-10m	1
CABO 4X0,25 C/CONECTOR FÊMEA RETO P/SENSOR WL (5m)	1
CABO 3X0,25 C/CONECTOR RETO FÊMEA P/ SENSOR GL6 -10m N/S.:7000-08041-2101500	1
CABO 3X0,25 C/CONECTOR RETO FÊMEA P/ SENSOR GL6 -3m	1
CABO DE ALIMENTAÇÃO 24V DA VÁLVULA DO POP UP COM 5m	1
SENSOR ILT	1
INTERRUPTOR AUTOMÁTICO ( DISJUNTOR )SIEMENS 5SY6 104-6~ 230/400V	1
INTERRUPTOR ( DISJUNTOR ) DIFERENCIAL- SIEMENS 16AP ~ 230V 5SM3 311-6	1
CONECTOR P/CABOS DE DADOS -SUBCON-25	1
CONECTOR SERIAL- VIPA 972-ODP01	1
INTERRUPTOR AUTOMÁTICO ( DISJUNTOR )SIEMENS DE 0,7 A 1,0 AP 230/400V	1
RELÉ TEMPORIZADO DE 0,1 A 30S ON DELAY-3RT1926-2PA01	1
UNIDADE CENTRAL DE PROCESSAMENTO SIEMENS CPU 417-4	1

13690

UNIDADE PRINCIPAL- FONTE DE ALIMENTAÇÃO CHAVEADA D32825	1
PAINEL DO OPERADOR SIEMENS OP 73	1
TERMOSTATO DE PRESSÃO D- 57296	1
RELÉ DE SEGURANÇA RT9	1
INTERRUPTOR AUTOMÁTICO ( DISJUNTOR )SIEMENS -(0,45 A 0,63 AP)3RV20110GA25	1
INTERRUPTOR AUTOMÁTICO ( DISJUNTOR )SIEMENS -(1,1 A 1,6 AP)3RV2011-1AA20	1
INTERRUPTOR AUTOMÁTICO ( DISJUNTOR )SIEMENS -(1,8 A 2,5 AP)3RV2011-1CA20	1
SENSOR SICK WS/WE18-3P430	1
SENSOR SICK WL8G	1
SENSOR SICK WL23-2P-2430	1
CABO DE 8 VIAS C/CONECTOR P/INPUT DO QUATRONIK COM 5m	1
SENSOR SICK WS36-D430	1
CONECTOR DE BARRAMENTO SIEMENS PROFIBUS DP 6ES7 972-0BB12-0XA0	1
INTERRUPTOR SECCIONADOR PN 1	1
ATUADOR CST	1
CABO 4X0,75mm P/(LINE CONTROL) COM 1m FÊMEA	2
CABO 3X0,25mm C /CONECTOR 5 PINOS E EXTENSÃO P/ SENSOR ILT- 2m	2
CABO 6X2X0,25mm SERIAL DO MOVIAX COM 9m	2
CABO 6X2X0,25mm SERIAL DO MOVIAX COM 30m	2
CABO CONECTOR QUATRONIK X CANIO 15m	2
CABO CONECTOR QUATRONIK X CANIO 15m	2
CABO CONECTOR QUATRONIK X CANIO 20m	2
CABO FLAT (EXTENSÃO DE ALIMENTAÇÃO 24V C/5,50m)	2
CONECTOR DE BARRAMENTO SIEMENS PROFIBUS DP 6ES7 972-0BA12-0XA0	2
ACOPLADOR - SIEMENS -DP/DP COUPLER	2
SCANNER SICK- CLV 430	2
LINE CONTROLLER (PBL)	2
CONECTOR P/CABO DE DADOS SUBCON PLUS AXIAL 23 06 566	2
MÓDULO DE PROTEÇÃO CONTRA CURTO-CIRCUITO MICO 4.10	2
CABO 3X0,25 C/CONECTOR FÊMEA RETO P/SENSOR WL (10M) SN.:7000-08041-6301000	2
CABO 3X025mm EXTENSÃO DE SENSOR/CANIO COM 5m	3
CABO CONECTOR QUATRONIK X CANIO 5m	3
BARRA COLETORA DE 3 FASES -SIEMENS 3RV1915-3AB	3
SENSOR SICK WE 27-3P2430	3
SENSOR SICK WSE27-3P2430	3
SENSOR SICK WTB8	3
CABO 3X0,25 C/CONECTOR FÊMEA DE 90° P/SENSOR WL 3,5MTS(CINZA)SN.:7000-88261-2100350	4
CABO 4X0,75mm SERIAL DO LINE CONTROL COM 2m	4
CABO FLAT COM CONECTOR PARA DISPLAY COM 3,15m	4
BORNE DE ALIMENTAÇÃO TRIFASE - SIEMENS 3RV1925-5AB	4

13691

SENSOR SICK WS 27-3D2430	4
ESPELHO REFLETOR PL80A QUADRADO	4
CONECTOR SERIAL COM INTERRUPTOR SECCIONADOR	4
CONECTOR FÊMEA DE 90° P/ SENSOR	4
CABO C/CONECTOR P/SCANNER/CANIO 3X2X0,14mm COM 2m	5
CABO 3X0,25mm EXTENSÃO DE SENSOR/CANIO COM 3,5m	5
CABO 3X0,25 C/CONECTORES P/ 3 SENSORES ILT (CANIO X SENSOR) 15m	5
CABO FLAT EXTENSÃO MACHO E FÊMEA COM 3,3m	5
MÓDULO DO TERMINAL SIEMENS TM-P15C23-A1	5
RELÉ MCZ R-M8242	5
CONECTOR MACHO P/CABO SERIAL DE 25 PINOS	5
FONTE DE ALIMENTAÇÃO SIEMENS SITOP DC OUTPUT 24V/20A	6
KIT PARA MONTAGEM DE CONECTOR FÊMEA RETO P/ SENSOR	7
CABO C/CONECTOR P/ ROLETE MOTORIZADO (OUTPUT) 10m	7
CABO 2X0,25mm COM CONECTOR E EXTENSÃO P/SENSOR ILT C/3,5m	7
CABO C/CONECTOR P/SCANNER/CANIO (CD1) COM 5m	7
CABO UNIVERSAL P/SENSOR ELETRÔNICO 3X0,34mm COM 1,5m	7
LIMITADOR DE SOBRETENSÃO - SIEMENS USDC12V A 250V	8
EXTENSÃO P/(LINE CONTROL) FÊMEA/FÊMEA	8
SENSOR SICK WS 34-D430	8
SCANNER SICK LINIE-CLV420	8
CONECTOR P/CABO SERIAL RS483-809	8
SENSOR BALLUFF BES 516-325-G-ES-C-S4 (PORTA DA ESTEIRA)	9
CABO 2X0,25mm COM CONECTOR E EXTENSÃO P/SENSOR ILT C/5m	9
CABO UNIVERSAL P/SENSOR ELETRÔNICO 3X0,34mm COM 3,5m	9
CABO 2X0,50mm EXTENSÃO P/ALIMENTAÇÃO 24V COM 15m	9
CONECTOR SERIAL (HELMHOLZ)ON/OF DE 9 PINOS	10
BLOQUEIO DE CONEXÃO/ELEMENTO DE LIGAÇÃO	10
BARRA COLETORA DE 3 FASES -SIEMENS 3RV1915-3CB	10
CONECTOR P/CABO SERIAL DE 25 PINOS	10
CONECTOR MACHO P/CABO SERIAL DE 9 PINOS	10
TAMPA DE PROTEÇÃO P/TERMINAL OUTPUT 24V DO QUATORNIK	11
CONECTOR P/CABOS DE DADOS -SUBCON-PLUS- F3	11
CONECTOR P/CABO SERIAL DE 15 PINOS	11
BORNE PARA CANIO BL-1/O 3.5/3OF SW	12
MÓDULO DE PROTEÇÃO CONTRA CURTO-CIRCUITO MICO 4.6	12
CABO 2X0,75mm	13
CONECTOR P/CABOS DE DADOS -SUBCON-PLUS-CAN	13
ESPELHO REFLETOR PL40A RETANGULAR	13
CABO 2X0,5mm C/ CONECTOR DE ALIM 24V DO CARRINHO DE FREIO 5m	14

13692



CONECTOR MACHO P/CABO SERIAL DE 15 PINOS	22	
CABO PP 12X0,75mm	27,5	
CABO 4X0,25mm COM CONECTOR E EXTENSÃO P/SENSOR ILT C/15m	29	
CABO 3X0,25 C/CONECTORES P/ 2 SENSORES ILT (CANIO X SENSOR) 15m	29	
CABO PP 4X0,75mm	30	
SENSOR SICK GL6	40	
CABO DE DADOS C/4 VIAS (ROXO)2X2 X 0,34mm	50	
ESPELHO REFLETOR REDONDO	54	
CABO PP 5X0,75mm	57	
CABO DE DADOS C/2VIAS (ROXO)1X2 X 0,64mm	70	
CANIO SIMPLES	83	
CABO PP 4X2,5mm	170	
BOTÃO DE CONFIRMAÇÃO P/ DISPLAY (PBL)	200	
CABO PP 5X0,75mm	240	
EXTENSÃO PARA ALIMENTAÇÃO DE 24V DO SENSOR ILT	326	
CABO PP 4X1,5mm CINZA	1400	
DISCO DA CORREIA DENTADA D= 150,9mm x 120mm	1	
DEFLEXÃO DA CORREIA DE TEMPORIZAÇÃO	1	
DEFLEXÃO DA CORREIA DE TEMPORIZAÇÃO D= 160mm	1	
CONEXÃO EM "T" D= 4mm x D= 4mm x D= 2mm	1	
MOTOR SEW PRINCIPAL DE TRANSLAÇÃO DO SCS	1	
MOTOR SEW DO ELEVADOR DO SCS	1	
DISCO DA COREIA DENTADA DO ELEVADOR DO SMC MONTADO NA BASE	1	
CORREIA DENTADA- AT10 PAZ (22000 X 75) DE ELEVAÇÃO DO SMC	1	
CORREIA DENTADA (60m) DE TRANSLAÇÃO DO SMC	1	
ENGRENAGEM EIXO INTERMEDIÁRIO D= 80mm x 50mm	1	
ENGRENAGEM D=80mm PARA EIXO D=25mm	1	
TRANSPORTADOR DE ROLOS D60X60	1	
TRANSPORTADOR DE ROLOS D80X30	1	
TRANSPORTADOR DE ROLOS D80X60	1	
ENGRENAGEM M=2; Z=20 MONTADA NA BASE	1	
ELEMENTO DE METAL-BORRACHA D15X8	1	
ELEMENTO DE METAL-BORRACHA D25X10	1	
DISCO DA CORREIA DENTADA	1	
ROLAMENTO RÍGIDO 61805	1	
CINTO DE SEGURANÇA SMC/SCS	1	
REFLETOR PL560DG SICK (SMC)	1	
DISCO DE APERTO CENTAFLEX X-SERIES	2	
POLIA D= 150mm PARA EIXO DE D= 15mm	2	
RODA COM ROLAMENTO (PRINCIPAL DE TRANSLAÇÃO DO SMC D= 300mm)	2	

13693

CILINDRO PNEUMÁTICO CD85N16-50C-B	2
CORREIA DENTADA 32AT 101 430	2
BARRA DE SENSORES DO SCS	2
SUPORTE PARA SENSOR SICK WL9L-P430	3
CONEXÃO INSTANTÂNEA EM "L" D= 6mm x D= 6mm	4
DISCO DA CORREIA DENTADA COM RESALTO ROSCADO EXT.	5
RODA COM ROLAMENTO DA200/DI20/B60 (SCS)	6
CONEXÃO INSTANTÂNEA EM "L" D= 8mm x D= 5/16"	6
RODA COM ROLAMENTO DA200/DI20/B60 MONTADA NA BASE (SCS)	7
GAVETEIRO DO SCS	24
BASE SUPERIOR E INFERIOR DO GAVETEIRO DO SCS	80
FLANGE FLEXÍVEL	1
DEFLEXÃO DA CORREIA DE TEMPORIZAÇÃO NR.:000490	1
DISCO DA CORREIA DENTADA Z=18	1
FILTRO DE ÓLEO DO MOTOR DE TRANSLAÇÃO DO SMC	1
DISCO DE CONTRAÇÃO Din=50mm	1
ROLAMENTO D=80mm, FAG H194-102521 0200; X- life 22208-E1	1
ROLAMENTO D=90mm, FAG H135-081735 0200; X- life 22308-E1	1
ROLAMENTO D=110mm, FAG G082-074713 0200; X- life 22212-E1	1
FLANGE SNR-UKFLE 206 HCC	1
DISCO DA CORREIA DENTADA AT10 D=189mm X 135mm	1
PLACA DE APERTO 125mm X 110mm	1
PLACA DE APERTO 125mm X 80mm	1
DEFLEXÃO DA CORREIA DENTADA 08B-2/ Z=20	1
DEFLEXÃO DA CORREIA DENTADA 08-B2/Z=15	1
DISCO DE CONTRAÇÃO D=170mm	1
DEFLEXÃO DA CORREIA DE TEMPORIZAÇÃO NR.:000480	2
IMPULSOR D=79mm X 68,5mm	2
IMPULSOR D=79mm X 78,5mm	2
ROLDANA DE ALINHAMENTO DO SMC	27
ESTICADOR DA LONA	1
EIXO C/ CAMISA E ROLAMENTO EXTERNO	1
CILINDRO PNEUMÁTICO FESTO D= 40mm; CURSO= 160mm	1
CILINDRO PNEUMÁTICO FESTO D= 32mm; CURSO= 320mm	1
CILINDRO FESTO D= 25mm; CURSO= 50mm	1
CORREIA FRISADA 220J	1
CORREIA DENTADA 650 5MGT	1
CORREIA FRISADA 559J	1
EIXO PRINCIPAL DE TRACÇÃO (AZUL)	1
EIXO PRINCIPAL DE TRACÇÃO (AZUL) P/CORREIA FRISADA	1

13694

MOTOR - SEW	1
MOTOR - DO EJETOR	1
MOTOR BAUER	1
REGULADOR DE PRESSÃO AW40 F04TH	1
DISCO DE CONTRAÇÃO Din=30mm	1
DISCO DA CORREIA DENTADA D=55mm GT 5MR-31S-16	1
DISCO DA CORREIA DENTADA D=43mm GT 5MR-27S-16	1
CAVALETE DE FIXAÇÃO P/CILINDRO-FESTO LBN-40	1
CAVALETE DE FIXAÇÃO P/CILINDRO-FESTO LBN-32	1
ARTICULAÇÃO ESFÉRICA SGS P/CILINDRO	1
ACOPLAMENTO COMPENSADOR ANGULAR FK-M12X1,25	1
CAVALETE DE FIXAÇÃO P/CILINDRO-CAMOZZI I-12-16	1
PORCA SEXTAVADA AUTO TRAVANTE D = 12mm	1
ARRUELA LISA D = 10mm ou 3/8" (L = 25,5mm)	1
ROLAMENTO GUIA DA LONA DE CURVA ( ESTEIRA DE DESCARTE )	1
LONA DE CURVA DA ESTEIRA DE DESCARTE (INTERROLL) 405372/130	1
ROLETE ENVELOPADO	2
CORREIA DENTADA 750-5M	2
MOTOR DA LONA DA BALANÇA	2
PORCA SEXTAVADA AUTO TRAVANTE D = 18mm	2
ARRUELA LISA D = 6,4mm (L = 30mm)	2
EMENDA DA ESTEIRA COM 21cm	2
EMENDA DA ESTEIRA COM 18cm	2
EMENDA DA ESTEIRA COM 15cm	2
ROLO ESTICADOR DE CORREIA LISA C/ BASE DE FIXAÇÃO NA ESTEIRA	2
VENTOINHA DO MOTOR DE TRANSLAÇÃO DO SMC ebmpapst 24V DC 17W 710mA	2
CORREIA DENTADA 530 5MGT	3
MOTOR - DO EJETOR	3
ROLAMENTO SKF 6204-2Z (ROLDANA DE ALINHAMENTO DO SMC)	3
BASE SIMPLES P/SUORTES DE SENSOR GL6/ESPELHO REFLETOR	3
SUPORTE MALEÁVEL PARA ESPELHO REFLETOR/SENSOR GL6	3
PRENSA CABOS EM INOX U211 M16X1,5	3
CORREIA DENTADA 1922 JB	4
SUPORTE DE SUSTENTAÇÃO P/ELETO-CALHA DO SMC	4
FILTRO PARA VÁLVULA FESTO 10351	4
CONEXÃO RÁPIDA EM L D=6mm ; ROTAÇÃO DE 360° C/ROSCA EXTERNA E SEXTAVADO EXTERNO	4
ROLAMENTO 6303-2RS (BASE DO GAVETEIRO DO SCS)	4
KIT DE REPARO P/CILINDRO PNEUMÁTICO C/ANEL DE RETENÇÃO E O'RING	4
ARRUELA LISA D = 10mm ou 3/8" (L = 30mm x E = 1mm)	4
KIT DE PROTEÇÃO P/CORREIA FRISADA DE TRACÇÃO DA LONA	4

13695

SUPORTE RETANGULAR (110mmx60mm) P/SENSOR WE/WS, C/HASTE DE 12cm	4	
CORREIA FRISADA 2835K	5	
PRENSA CABOS M63X1,5	5	
PRENSA CABOS M50X1,5	5	
SUPORTE P/SCANNER	5	
SUPORTE (50mmx34mm) C/HASTE DE 40cm, C/REGULAGEM DE POSIÇÃO P/SENSOR GL6	5	
SUPORTE C/REGULAGEM DE POSIÇÃO NA BASE P/SENSOR GL6	5	
PRENSA CABOS EM INOX U211 M20X1,5 C/PORCA SEXTAVADA	5	
MOTOR - DO EJETOR	6	
SUPORTE COM ROLAMENTO DA LONA DE CURVA (ESTEIRA DE DESCARTE DE PAPELÃO)	6	
CILINDRO PNEUMÁTICO NORGREN D= 25mm; CURSO= 50mm TP.:RM/8025/M/50	6	
BASE DUPLA PARA SUPORTES DE SENSOR GL6/ESPELHO REFLETOR	6	
PRENSA CABOS EM INOX M63X1,5	6	
PRENSA CABOS EM INOX M50X1,5	6	
PRENSA CABOS EM INOX M40X1,5	6	
PRENSA CABOS EM INOX M32X1,5	6	
PRENSA CABOS EM INOX M25X1,5	6	
PRENSA CABOS EM INOX M20X1,5	6	
PRENSA CABOS EM INOX M16X1,5	6	
REDUÇÃO P/PRENSA CABOS EM INOX M63X1,5/M50X1,5	6	
REDUÇÃO P/PRENSA CABOS EM INOX M50X1,5/M40X1,5	6	
REDUÇÃO P/PRENSA CABOS EM INOX M40X1,5/M32X1,5	6	
REDUÇÃO P/PRENSA CABOS EM INOX M32X1,5/M25X1,5	6	
REDUÇÃO P/PRENSA CABOS EM INOX M25X1,5/M20X1,5	6	
REDUÇÃO P/PRENSA CABOS EM INOX M20X1,5/M16X1,5	6	
PORCA SEXTAVADA P/PRENSA CABOS EM INOX M63X1,5	6	
PORCA SEXTAVADA P/PRENSA CABOS EM INOX M50X1,5	6	
PORCA SEXTAVADA P/PRENSA CABOS EM INOX M40X1,5	6	
PORCA SEXTAVADA P/PRENSA CABOS EM INOX M32X1,5	6	
PORCA SEXTAVADA P/PRENSA CABOS EM INOX M25X1,5	6	
PORCA SEXTAVADA P/PRENSA CABOS EM INOX M20X1,5	6	
PORCA SEXTAVADA P/PRENSA CABOS EM INOX M16X1,5	6	
RAMPA DE DESCIDA DA EXPEDIÇÃO COMPLETA	6	
ROLAMENTO AUTOCOMPENSADOR DE ESFERAS SKF BS2-2212-2CS-VT143 / SKF 2212 E-2RS1TN9 (SMC)	6	
PORCA DE FIXAÇÃO DE ESTRUTURAS - CURVADA D = 9mm (45x30x6)	7	
PORCA RETANGULAR - DIAGONAL D = 8mm (40x20x8)	7	
SUPORTE EM L (200mmX200mm) P/FIXAR BOXES	7	
BARRA ROSCADA P/SOLTAR A CORREIA LISA DA ESTEIRA	7	
TRAPÉZIO DE JUNÇÃO DA ESTEIRA B=40mm, b=26mm, H=25mm	7	
PRENSA CABOS EM INOX U211 M20X1,5 C/REDUÇÃO	8	

13696

CORREIA FRISADA 150J	9
KIT DE REPARO P/CILINDRO PNEUMÁTICO MICRO C/GRAXA ESPECIAL, O'RING E ANEL DE RETENÇÃO	9
BARRA ROSCADA DE AÇO INOX 12MM X1MT	9
DISCO CORREIA DENTADA DE ALUMÍNIO	10
CORREIA FRISADA 1222J	10
HASTE P/JUNÇÃO DA LONA	10
KIT DE REPARO P/CILINDRO PNEUMÁTICO FESTO ADVU/AEUV-50-A-PA Sr.: BD 14	10
TAMPA DE PROTEÇÃO P/COLUNA DE SUSTENTAÇÃO DA ESTEIRA RETANGULAR	10
SUPORTE EM L (350mmX200mm) P/FIXAR BOXES	10
PRENSA CABOS M40X1,5	10
SUPORTE (45mmX34mm) C/HASTE DE 12cm, C/REGULAGEM DE POSIÇÃO P/SENSOR GL6	10
SUPORTE P/LÂMPADA, BOTOEIRA, CHAVE SELETORA, BOTÃO DE CONFIRMAÇÃO	10
CORREIA DENTADA GATES 525 5M DE TRACÃO DA LONA DE SAÍDA DA EMBALAGEM	10
CORREIA DENTADA HTD2400- 8MM DE TRACÃO DO (POP-UP)	10
PORCA SEXTAVADA D = 12mm (E = 7mm)	11
ARRUELA LISA D = 6,4mm (E = 3mm)	11
ANEL DE RETENÇÃO D=50mm PARA CILINDRO	12
PORCA SEXTAVADA AUTO TRAVANTE D = 14mm	12
SUPORTE RETANGULAR (105mmX50mm) P/SENSOR WE/WS, C/HASTE DE 40cm	12
CONEXÃO RÁPIDA COM REGULAGEM P/ VÁLVULA D=6mm	13
SUPORTE P/PASSAGEM DE CABOS	13
EMENDA DA ESTEIRA COM 6cm	13
CARRINHO DE FREIO INCOMPLETO E JÁ UTILIZADO	14
EMENDA DA ESTEIRA COM 12cm	14
CORREIA LISA VERDE TAMANHO DIVERSOS	15
ESPAÇADOR P/CABOS E MANGUEIRAS	15
PORCA SEXTAVADA FLANGEADA DENTADA D= 12mm	15
SUPORTE (75mmX50mm) C/HASTE DE 12cm, C/DOIS FUROS P/ESPELHO REFLETOR REDONDO	15
PORCA DE FIXAÇÃO DE ESTRUTURAS - FORMATO MTH D = 9mm	16
SUPORTE RETANGULAR (105mmX50mm) P/SENSOR WE/WS, C/HASTE DE 20cm	16
ARRUELA LISA D = 5,5mm ou 3/16" (L = 25mm)	17
ARRUELA LISA D = 10mm ou 3/8" (L = 30mm x E = 2mm)	17
EMENDA DA ESTEIRA COM 8,8cm	17
ALÇA DA PORTA DA ESTEIRA	19
BARRA DE AÇO COM ROSCA INTERNA	20
EMENDA DA ESTEIRA COM 24cm	20
BASE P/SUPORTES DIVERSOS (LÂMPADA, BOTOEIRA, BOTÃO DE CONFIRMAÇÃO)	22
SUPORTE RETANGULAR (110mmX60mm) P/SENSOR WE/WS, C/HASTE DE 40cm	23
BASE P/SUPORTE DO SCANNER	23
PROTEÇÃO TIPO RETA P/ PASSAGEM DE CABOS E MANGUEIRAS	25

13097

13698

REDUÇÃO P/PRENSA CABOS M63X1,5/M50X1,5	25
REDUÇÃO P/PRENSA CABOS M50X1,5/M40X1,5	25
REDUÇÃO P/PRENSA CABOS M50X1,5/M32X1,5	25
PROTEÇÃO EM T P/PASSAGEM DE CABOS E MANGUEIRAS	26
FIXADOR DA CHAPA DE PROTEÇÃO DA LONA DE DESCARTE	27
CONJ DE PORCAS E PARAFUSO ALLEN 6 MM P/ROLETE MOTORIZADO	29
CARRINHO DE FREIO DE 6 PASTILHAS S/PISTÃO	30
MANCAL PARA ROLETE MOTORIZADO	31
CORREIA FRISADA PJ 355	33
PORCA SEXTAVADA D = 14mm	36
PORCA DE CANALETA D = 8mm	37
CONEXÃO RÁPIDA EM T D=6X6	39
SUPORTE P/ SENSOR ILT H015B801 DA RAMPA DA CONFERÊNCIA	41
SUPORTE RETANGULAR (110mmX60mm) P/SENSOR WE/WS, C/HASTE DE 20cm	45
PROTEÇÃO DE CORREIA (EJETOR)	47
PORCA RETANGULAR - DIAGONAL D = 7mm (40x20x8)	47
PORCA RETANGULAR - DIAGONAL D = 12mm (42x21x8)	47
ARRUELA LISA D = 5,5mm ou 3/16" (L = 11mm)	47
CONEXÃO RÁPIDA EM L D=6X6	49
PORCA RETANGULAR - DIAGONAL D = 10mm (40x20x8)	50
TAMPÃO CEGO M63X1,5	50
TAMPÃO CEGO M50X1,5	50
PORCA SEXTAVADA P/PRENSA CABOS M63X1,5	50
PORCA SEXTAVADA P/PRENSA CABOS M50X1,5	50
PORCA SEXTAVADA P/PRENSA CABOS M40X1,5	50
REDUÇÃO P/PRENSA CABOS M40X1,5/M32X1,5	50
REDUÇÃO P/PRENSA CABOS M32X1,5/M25X1,5	50
PRENSA CABOS M32X1,5	54
PRENSA CABOS M25X1,5	54
ESTICADOR DE CORREIA LISA VERDE	55
SUPORTE RETANGULAR (70mmX60mm) P/ESPELHO REFLETOR, C/HASTE DE 15cm	56
PORCA SEXTAVADA FLANGEADA DENTADA D = 3mm	60
TAMPA DE PROTEÇÃO P/COLUNA DE SUSTENTAÇÃO DA ESTEIRA 50X50	66
POLIA LISA EM INOX	69
PROTEÇÃO DE CORREIA (EJETOR)	75
PORCA SEXTAVADA FLANGEADA DENTADA D = 2mm	76
CONEXÃO EM T PARA VÁLVULA DO CARRINHO	77
CONEXÃO RÁPIDA UNIÃO D=6mm	78
FLOW RACK DO MINILOAD	78
TAMPÃO CEGO M25X1,5	80

PORCA SEXTAVADA P/PRENSA CABOS M16X1,5	85
MANGUEIRA D=6mm	90
CONEXÃO RÁPIDA D=6mm RETA; C/ROSCA EXTERNA E SEXTAVADO EXTERNO	93
PORCA SEXTAVADA P/PRENSA CABOS M12X1,5	93
REDUÇÃO P/PRENSA CABOS M25X1,5/M20X1,5	95
ARRUELA LISA D = 6,4mm (L = 20mm)	100
TAMPÃO CEGO M40X1,5	100
TAMPÃO CEGO M32X1,5	100
TAMPÃO CEGO M20X1,5	100
TAMPÃO CEGO M12X1,5	100
PORCA SEXTAVADA P/PRENSA CABOS M32X1,5	100
PORCA SEXTAVADA P/PRENSA CABOS M25X1,5	100
PORCA SEXTAVADA P/PRENSA CABOS M20X1,5	100
REDUÇÃO P/PRENSA CABOS M20X1,5/M16X1,5	100
REDUÇÃO P/PRENSA CABOS M20X1,5/M12X1,5	100
PORCA SEXTAVADA D = 12mm (L = 22mm x E = 10mm)	105
UNIÃO ARTICULADA P/ELETRO-CALHA	105
PONTA PARA GUARD RAIL	111
PORCA SEXTAVADA FLANGEADA DENTADA D = 10mm	122
APOIADOR P/CORREIA LISA (VERDE) COM BASE METÁLICA	128
MANGUEIRA D=4mm	135
PORCA SEXTAVADA AUTO TRAVANTE D = 4mm	136
PORCA SEXTAVADA D = 16mm (E = 11mm)	142
PORCA SEXTAVADA AUTO TRAVANTE D = 6mm	143
BLOCO DE JUNÇÃO DA ESTEIRA (108mmX58mm)	152
PRENSA CABOS M20X1,5	163
ARRUELA LISA D = 10mm ou 3/8" (E = 3mm)	164
ARRUELA LISA D = 4,2mm ou 5/32" (L = 12mm)	174
PORCA SEXTAVADA D = 10mm (E = 8mm)	182
PORCA SEXTAVADA D = 10mm	183
UNIÃO FIXA P/ELETRO-CALHA	185
ARRUELA LISA D = 7,4mm (L = 18mm)	191
ARRUELA LISA D = 10mm ou 3/8" (E = 4mm)	218
GUARD RAIL	222
BASE P/SUPOORTE DE SENSOR/ESPELHO REFLETOR	224
PORCA RETANGULAR D = 8mm (25x23x6)	241
PROTEÇÃO DE CORREIA (EJETOR)	245
PORCA SEXTAVADA D = 30mm	247
BASE C/REGULAGEM DE POSIÇÃO P/FIXADOR DE GUARD RAIL	258
ÊMBOLO DO PISTÃO DO CARRINHO DE FREIO	261

130699

			300	
	BLOCO DE JUNÇÃO DA ESTEIRA (60mmX55mm)		334	
	PORCA DE FIXAÇÃO DE ESTRUTURAS - FORMATO MTH D = 13mm		343	
	PROTEÇÃO DE CORREIA		359	
	ARRUELA LISA D = 8,4mm (L = 24mm)		400	
	CORREIA HABASIT LISA 40mm VERDE		403	
	PROTEÇÃO DE CORREIA		454	
	PORCA DE FIXAÇÃO DE ESTRUTURAS - CURVADA D = 8mm (50x30x6)		458	
	PORCA SEXTAVADA D = 8mm (E = 6,5mm)		480	
	PORCA QUADRADA D = 10mm		585	
	TRILHO DO FLOW RACK PARA TUB'S		615	
	ELEMENTO DE JUNÇÃO DA ESTEIRA, CHAPA DE (150mmX25mm) C/4 FUROS		835	
	PORCA SEXTAVADA FLANGEADA DENTADA D = 4mm		921	
	ARRUELA LISA D = 4,2mm ou 5/32" (L = 10mm)		971	
	TRAVA P/TUB'S (FLOW RACK)		1044	
	PORCA SEXTAVADA FLANGEADA DENTADA - POLEGADA D = 5/16" ou 8,6mm (E = 7mm)		1157	
	ARRUELA LISA D = 5mm ou 3/16" (L = 15mm)		1390	
	PORCA SEXTAVADA AUTO TRAVANTE D = 8mm		1463	
	ARRUELA LISA D = 5mm ou 3/16" (L = 12mm)		1487	
	PORCA SEXTAVADA D = 12mm (E = 10mm)		1600	
	PROTEÇÃO LATERAL AZUL DA ESTEIRA		1736	
	ARRUELA LISA D = 8,4mm (L = 20mm)		1880	
	PORCA SEXTAVADA FLANGEADA DENTADA D = 8mm (E = 8mm)		2049	
	ARRUELA LISA D = 7,4mm (L = 16mm)		2064	
	PORCA SEXTAVADA - POLEGADA D = 5/16" ou 8,6mm		2295	
	ARRUELA LISA D = 6,4mm (L = 14mm)		2482	
	PORCA RETANGULAR D = 8mm (47x25x6)		2800	
	PORCA SEXTAVADA FLANGEADA DENTADA D = 6mm		3.678	
	FIXADOR DE GUARD RAIL		3700	
	ARRUELA LISA D = 6,4mm (L = 12mm)		4410	
	ARRUELA LISA D = 3,4mm ou 1/8" (L = 8mm)		4964	
	ARRUELA LISA D = 7mm ou 1/4"		5869	
	ARRUELA LISA D = 10mm ou 3/8" (E = 2mm)		6218	
	ARRUELA LISA D = 13mm (E = 2,5mm)		8640	
	ARRUELA LISA D = 3,4mm ou 1/8" (L = 7mm)		10748	
	PORCA SEXTAVADA D = 6mm (E = 5mm)		1	3
	CHAVE SELETORA ON/OFF 194L-HE6G-175		1	3,8
	HASTE DE METAL COM SUPORTE PLÁSTICO DA CHAVE LIG./DESLIGA DO PAINEL DE COMUTÇÃO		1	8,9
	CHAVE SELETORA ON/OFF HLT 25A/3E/Z33 36U		1	28
	INTERFACE DE COMUNICAÇÃO FSC11B/MÓDULO ANALÓGICO FIO11B/MÓDULO DIGITAL FIO21B DO MOVITRAC SEW		1	28,3
	REGULADOR DE PRESSÃO ON/OFF FESTO C843		1	

13.700



CONECTOR CIRCULAR BLINDADO PMC 101 (MACHO)	2	24	R\$ 216,00
CONECTOR CIRCULAR BLINDADO PFC 101 (FÊMEA)	2	24	R\$ 216,00
DISPLAY DE PICK DO SCS	1	61,3	R\$ 275,85
TRANSCCEPTOR SFP-MGB-SX-LINKSYS	1	66,7	R\$ 300,15
TERMINAL SEW FBG11B	3	24,1	R\$ 325,35
TERMINAL DE CONFIGURAÇÃO DBG60B-01 P/INVERSOR SEW	1	82	R\$ 369,00
VÁLVULA FESTO MEBH-5/2-1/8-L-B	1	82,9	R\$ 373,05
FONTE DE ALIMENTAÇÃO 1606-XLP	1	84,8	R\$ 381,60
VÁLVULA SV2100-5FU	2	52,4	R\$ 471,60
RESISTOR DE FRENAGEM BW 147 R=47 OHMS P=1,2KW SEW	1	124,1	R\$ 558,45
TERMINAL SEW USB11A	2	63,4	R\$ 570,60
CABO DE CONEXÃO 12 PINOS SN 2029214	1	142,9	R\$ 643,05
TERMINAL DE CONFIGURAÇÃO DBG60B-03 P/ INVERSOR SEW	2	79,8	R\$ 718,20
VÁLVULA FESTO JMEBH-5/2-1/8-1	1	170,8	R\$ 768,60
SENSOR SICK CDB410-001	2	85,9	R\$ 773,10
SAÍDA DO TERMINAL DE VÁLVULAS EX600-ED2	2	96,3	R\$ 866,70
SENSOR SICK CDB620-001	3	85,9	R\$ 1.159,65
INVERSOR DE FREQUÊNCIA SEW MOVITRAC MCO7B0008-5A3-4-00	1	310,3	R\$ 1.396,35
BLOCO DO TERMINAL DE VÁLVULAS EX600-DXPC	2	184,3	R\$ 1.658,70
CARTÃO MULTI-CODIFICADOR XGS	1	591,25	R\$ 2.660,63
INVERSOR DE FREQUÊNCIA SEW MOVITRAC MCO7B0011-5A3-4-00	2	344,8	R\$ 3.103,20
BLOCO DO TERMINAL DE VÁLVULAS EX600-SPR1A	2	424,6	R\$ 3.821,40
TELA TOCH SIEMENS TP177B COLOR PN/DP	1	916,7	R\$ 4.125,15
ENCODER SEW OG 73 S SN1024	2	630,4	R\$ 5.673,60
INVERSOR DE FREQUÊNCIA SEW MOVIDRIVE MDX61B0014-5A3-4-00	2	844,9	R\$ 7.604,10
INVERSOR DE FREQUÊNCIA SEW MOVIDRIVE MDX61B0075-5A3-4-00	1	1695,7	R\$ 7.630,65
TERMINAL DE VÁLVULAS SV2000	1	1899,8	R\$ 8.549,10
INVERSOR DE FREQUÊNCIA SEW MOVIDRIVE MDX61B0055-5A3-4-00	2	1391,1	R\$ 12.519,90
CAPA DE PROTEÇÃO DO CONECTOR HAN Q5/0-M-QL	1	2,2	R\$ 9,90
CONECTOR HAN Q5/0-F-QL	1	8,8	R\$ 39,60
CONECTOR HAN Q5/0-M-QL	1	9,4	R\$ 42,30
ATUADOR PARA INTERRUPTOR DE CONTATO DA PORTA	4	10	R\$ 180,00
RELÉ SRC 1CO	5	10,9	R\$ 245,25
INTERRUPTOR DE CONTATO DA PORTA 2X4	1	61,8	R\$ 278,10
INTERRUPTOR DE CONTATO DA PORTA 2X2	1	70	R\$ 315,00
BOTÃO DE ACIONAMENTO DO CONTROLADOR REMOTO DO SMC	1	179,4	R\$ 807,30
VENTOINHA DO PAINEL DE COMUTAÇÃO DO SMC	1	190	R\$ 855,00
CHAVE DE SEGURANÇA SK	4	48,8	R\$ 878,40
SENSOR SICK WL9-2P130	1	200	R\$ 900,00
TRANSFORMADOR TENSÃO PRI.400V+-5%/TENSÃO SEC. 230V	2	119,8	R\$ 1.078,20

13201

RESOLVER DS56 PARA ENCODER	1	247	R\$ 1.111,50
SENSOR DE SEGURANÇA CSS34	3	254	R\$ 3.429,00
FREIO 1MÃ 5NM	1	301	R\$ 1.354,50
RESOLVER CMPSM/150MN PARA ENCODER	2	247	R\$ 2.223,00
ESCOVAS DE CONTATO COMPACTAS DO BARRAMENTO	1	557	R\$ 2.506,50
ENCODER SEW TIPO ES1S	1	912,3	R\$ 4.105,35
ENCODER SEW TIPO ES2S	1	912,3	R\$ 4.105,35
TELA TOUCH SIEMENS TP177B MONO DP	1	1000	R\$ 4.500,00
SENSOR DE OCUPAÇÃO SICK DS50-P1122	12	424	R\$ 22.896,00
RELÉ DE SEGURANÇA PSR-SCP-24DC/ESD/4X1/30	4	307,5	R\$ 5.535,00
FUSÍVEL- 2AP ~250V	1	0,3	R\$ 1,35
BLOCO DE CONTATO 1 NO-SIEMENS 3SB3400-OB	1	2,4	R\$ 10,80
BLOCO DE CONTATO 1 NC- SIEMENS 3SB3400-OC	1	2,4	R\$ 10,80
BLOCO DE CONTATO AUXILIAR 1 NO/1 NC 194E-A-P11	1	3,7	R\$ 16,65
BLOCO DE CONTATO 1 NC-SIEMENS 3SB3400-OM	1	4	R\$ 18,00
BLOCO DE CONTATOS AUXILIAR 2S /2 NO	2	2,4	R\$ 21,60
BLOCO DE CONTATO 1NO/1NC SIEMENS 3SB3400-OA	1	5,6	R\$ 25,20
ADESIVO REFLETOR	1,66	6,6	R\$ 49,30
BLOCO DE CONTATO 1 NC-SIEMENS 3SB3420-OC	3	2,4	R\$ 32,40
EXTENSÃO- DISTRIBUIDORA DE SINAL E ALIMENTAÇÃO 24V(PNEUMÁTICO DA ESTEIRA)	1	7,5	R\$ 33,75
RELÉ SRC-I 1CO-12 AP/250VAC	2	4,4	R\$ 39,60
CONTACTORA AUXILIAR 10AP ~ 230V SIEMENS 4 NO	1	9,3	R\$ 41,85
CABO 3X0,34mm C/CONECTOR P/SENSOR WL COM 20m	1	9,5	R\$ 42,75
INTERRUPTOR SECCIONADOR- 25AP 194E-A25-1753 B	1	9,6	R\$ 43,20
BLOCO DE CONTATO 1NC SIEMENS 3SB3403-OC	1	10	R\$ 45,00
MÓDULO DO TERMINAL SIEMENS TM-P15C22-01	2	5	R\$ 45,00
CABO 3X0,34mm C/CONECTOR P/SENSOR WL 3,5m	1	10,3	R\$ 46,35
CABO 3X0,34 C/CONECTOR FÊMEA DE 90° P/SENSOR WL (5M) SN.:7000-12321-6130500	1	11,2	R\$ 50,40
CONECTOR MODULAR CAT.5e,1xRJ45-s	2	5,6	R\$ 50,40
CHAVE LIGA /DESLIGA SIEMENS 5TE811.20AP ~230V	1	11,6	R\$ 52,20
BLOCO DE CONTATO 1NO/1NC SIEMENS 3SB3403-OA	1	12,5	R\$ 56,25
BLOCO DE CONTATO 1NO SIEMENS 3SB3403-OB	1	12,5	R\$ 56,25
CABO FLAT DE EXTENSÃO P/ALIMENTAÇÃO COM 3m	1	12,5	R\$ 56,25
BLOCO DE CONTATO 2NC SIEMENS 3SB3403-OE	1	13	R\$ 58,50
INTERRUPTOR AUXILIAR SIEMENS 3RV2901-2E	1	13,75	R\$ 61,88
BLOCO DE CONTATO 1 NO-SIEMENS 3SB3420-OB	5	2,9	R\$ 65,25
CABO 3X0,25 C/CONECTOR MACHO RETO P/SENSOR WL E CONECTOR P/SENSOR ILT(0,25m)	1	15,1	R\$ 67,95
EXTENSÃO- DISTRIBUIDORA DE SINAL E ALIMENTAÇÃO 24V(PNEUMÁTICO DA ESTEIRA)-0,1m	2	7,7	R\$ 69,30
BLOCO DE CONTATO 2NO SIEMENS 3SB3403-OD	1	16,25	R\$ 73,13
EXTENSÃO SERIAL DO LINE CONTROL (DIVISOR DE LINES) 0,1m	3	5,5	R\$ 74,25

13202

CABO 2X0,25mm SERIAL 9 PINOS COM 1,2m	1	16,7	R\$ 75,15
CABO FLAT COM CONECTOR PARA DISPLAY	1	17	R\$ 76,50
BLOCO DE CONTATO 2NC SIEMENS 3SB3403-OM	1	17,5	R\$ 78,75
CABO C/CONECTOR P/SENSOR ELETRÔNICO WL 5m	2	9	R\$ 81,00
CABO 4X0,75mm P/(LINE CONTROL) COM 10m FÊMEA	1	18,5	R\$ 83,25
INTERRUPTOR AUTOMÁTICO (DISJUNTOR) SIEMENS DE 4,5 A 6,3 AP	1	19	R\$ 85,50
CABO 4X0,34 C/CONECTOR FÊMEA DE 90° P/SENSOR WL (5M) SN.:7000-12341-6340500	2	9,7	R\$ 87,30
CABO 4X0,25mm P/(LINE CONTROL) COM 5m MACHO	2	9,9	R\$ 89,10
CABO CONECTOR QUATRONIK X CANIO 20m	1	20,2	R\$ 90,90
CABO DE CONFIGURAÇÃO DO QUATRONIK	1	21,1	R\$ 94,95
CABO 5X0,50mm SERIAL COM CONECTOR 15 PINOS COM 10m	1	22	R\$ 99,00
CABO 3X0,25mm C/CONECTOR P/SENSOR WL 20m	2	11	R\$ 99,00
CABO 3X0,25mm C/CONECTOR P/SENSOR WL 15m	1	23,5	R\$ 105,75
CABO 4X0,75mm P/(LINE CONTROL) COM 2m MACHO	3	7,9	R\$ 106,65
CABO 4X0,75mm P/(LINE CONTROL) COM 15m MACHO	2	12,5	R\$ 112,50
CABO 4X1,15mm C/CONECTOR P/FONTE DO QUATRONIK	3	8,5	R\$ 114,75
CABO FLAT COM CONECTOR P/DISPLAY COM 5,7m	1	26	R\$ 117,00
CABO 4X0,75mm P/(LINE CONTROL) COM 15m MACHO/FÊMEA	1	28,3	R\$ 127,35
CABO 4X0,75 (CONECTOR LINE CONTROL) FÊMEA-5m	2	14,4	R\$ 129,60
CABO 3X0,25mm CONFIGURAÇÃO DO SCANNER	1	29,6	R\$ 133,20
CABO 2X0,25mm COM CONECTOR E EXTENSÃO P/SENSOR ILT C/10m	2	15,3	R\$ 137,70
LÂMPADA DE SINALIZAÇÃO ( AZUL )	1	32,9	R\$ 148,05
RELÉ FINDER 8A 250V~ 95.55.3	1	33	R\$ 148,50
CABO RÍGIDO 2X0,25mm DE ALIMENTAÇÃO DO CANIO P/O SENSOR	2	16,8	R\$ 151,20
CABO SERIAL ( LARANJA ) 9 PINOS	1	34,7	R\$ 156,15
INTERRUPTOR AUTOMÁTICO ( DISJUNTOR )SIEMENS DE 1,4 A 2,0 AP	1	35,5	R\$ 159,75
INTERRUPTOR AUTOMÁTICO DISJUNTOR( 2,8-4AP)	1	35,5	R\$ 159,75
CABO 3X0,34 C/CONECTOR FÊMEA DE 90° P/SENSOR WL (10M)SN.:7000-12321-6131000	3	12,4	R\$ 167,40
BOTOEIRA PRETA 1 CONTATO NA	1	37,4	R\$ 168,30
CABO 4X0,75mm P/( LINE CONTROL) COM 15m FÊMEA	2	19,1	R\$ 171,90
CABO 2X0,25mm COM CONECTOR E EXTENSÃO P/SENSOR ILT C/ 20m	2	19,3	R\$ 173,70
CABO FLAT COM CONECTOR P/DISPLAY	2	19,7	R\$ 177,30
CABO 3X0,25 C/CONECTOR FÊMEA RETO P/SENSOR WL (3,5M) SN.:7000-08041-6100350	5	8,2	R\$ 184,50
RELÉ FINDER 7AP ~250V /3,0AP (SMC)	1	43	R\$ 193,50
CABO 3X0,25mm CONECTOR SENSOR ILT X CANIO 20m	3	14,6	R\$ 197,10
CONTACTORA - SIEMENS 7.5KW ~ 400V	2	24,2	R\$ 217,80
MÓDULO DO TERMINAL SIEMENS TM-E15C24-01	2	26	R\$ 234,00
CABO FLAT	3	17,5	R\$ 236,25
BOTOEIRA VERDE 1 CONTATO NA	2	26,9	R\$ 242,10
CABO SERIAL COM 3 CONECTORES	1	57,7	R\$ 259,65

13703

CABO 3X0,25 C/CONECTOR FÊMEA RETO P/SENSOR WL (15M) SN.:7000-08041-6101500	5	11,6	R\$ 261,00
CABO FLAT COM CONECTOR PARA DISPLAY	3	19,7	R\$ 265,95
CABO FLAT COM CONECTOR PARA DISPLAY	3	20,2	R\$ 272,70
RELÉ TEMPORIZADO - SIEMENS -AC/DC24 A 240V 0,05 s A 100s	1	62	R\$ 279,00
INTERRUPTOR AUTOMÁTICO ( DISJUNTOR )SIEMENS 5SY8 204 7~ 50 KA/400V	1	62,1	R\$ 279,45
CABO FLAT EXTENSÃO MACHO E FÊMEA COM 1m	9	7,1	R\$ 287,55
CABO FLAT DE EXTENSÃO P/ALIMENTAÇÃO	3	22,9	R\$ 309,15
RETIFICADOR DE MEIA ONDA -400V~/3,0 AP	2	37,5	R\$ 337,50
CABO FLAT EXTENSÃO MACHO E FÊMEA COM 0,1m	9	8,8	R\$ 356,40
CABO C/CONECTOR P/ ROLETE MOTORIZADO (OUTPUT) 5m	4	20,7	R\$ 372,60
CABO SERIAL 9 PINOS COM 3m	3	28,6	R\$ 386,10
CABO 3X0,34 C/CONECTOR FÊMEA DE 90° P/SENSOR WL (15M)SN.:7000-12321-6131500	6	15	R\$ 405,00
PROGRAMADOR SICK PGT-10-S P/SENSOR DE PULSO DA EXPEDIÇÃO	1	99,9	R\$ 449,55
CHAVE SELETORA LIGA/DESLIGA FONTE /QUATRONIK	10	10,1	R\$ 454,50
CONECTOR DFS60 12 PINOS P/PROGRAMADOR PGT-10-S	3	34,9	R\$ 471,15
CONTATOR AUXILIAR 5 NO + 5 NC	2	58,7	R\$ 528,30
CABO FLAT COM CONECTOR PARA DISPLAY COM 3,7m	3	39,3	R\$ 530,55
BOTOEIRA DE LIBERAÇÃO DA EXPEDIÇÃO	3	39,7	R\$ 535,95
BLOQUEIO DE CONTATOS AUXILIARES/INTERRUPTOR AUXILIAR	30	4,1	R\$ 553,50
CHAVE SELETORA DE 2 CONTATO NA	3	41,7	R\$ 562,95
CABO 3X0,25 C/CONECTOR FÊMEA RETO P/SENSOR WL (10M) SN.:7000-08041-6101000	13	9,7	R\$ 567,45
INTERRUPTOR AUTOMÁTICO ( DISJUNTOR )SIEMENS DE 1,1 A 1,6 AP	7	18,1	R\$ 570,15
CABO C/CONECTOR P/ ROLETE MOTORIZADO (OUTPUT) 3m	7	18,6	R\$ 585,90
MÓDULO DE POTÊNCIA SIEMENS PM-E DC24V ST	6	22,6	R\$ 610,20
CABO FLAT EXTENSÃO FÊMEA E FÊMEA	6	22,9	R\$ 618,30
PROGRAMADOR SICK PGT-05-S PARA DRS61	1	142,4	R\$ 640,80
CABO 3X0,34 C/CONECTOR 4 PINOS E CONECTOR P/ SENSOR ILT-0,25m	9	16,5	R\$ 668,25
CABO FLAT EXTENSÃO MACHO E FÊMEA COM 0,2m	13	12,5	R\$ 731,25
MÓDULO DE ENTRADA DIGITAL SIEMENS 8 DI DC 24V	5	33	R\$ 742,50
INTERRUPTOR AUTOMÁTICO ( DISJUNTOR )SIEMENS DE 9,0 A 12,5 AP	8	20,8	R\$ 748,80
CABO SERIAL COM 3 CONECTORES	3	55,5	R\$ 749,25
INTERRUPTOR AUTOMÁTICO ( DISJUNTOR )SIEMENS DE 11,0 A 16,0 AP	2	21	R\$ 189,00
CHAVE AUXILIAR - SIEMENS 5ST 3010 NO /NC	13	13,1	R\$ 766,35
CABO 3X0,50mm EXTENSÃO P/ALIMENTAÇÃO 24V COM 15m	14	12,5	R\$ 787,50
MÓDULO DE SAÍDA DIGITAL SIEMENS 8 DO DC 24V/0,5 A	5	38,1	R\$ 857,25
INTERRUPTOR AUTOMÁTICO ( DISJUNTOR )SIEMENS DE 7,0 A 10,0 AP	9	21,2	R\$ 858,60
DISPOSITIVO DE COMUTAÇÃO DE SEGURANÇA PNOZ S7.2	1	192,2	R\$ 864,90
CABO 2X1,5mm C/ CONECTOR DE ALIM 24V DO CARRINHO DE FREIO 1,5m	25	7,8	R\$ 877,50
RELÉ DE SEGURANÇA PSR-SPP-24UC/ESAM4/3X1/1X2/B	1	196	R\$ 882,00
INTERRUPTOR AUTOMÁTICO ( DISJUNTOR )SIEMENS DE 1,8 A 2,5 AP	11	19	R\$ 940,50

13204

MÓDULO DE ENTRADA DIGITAL SIEMENS 4 DI 32 DC 24V ST	7	31,4	R\$ 989,10
MÓDULO DE SAÍDA DIGITAL SIEMENS 4 DO DC 24V/0.5AST	6	39,9	R\$ 1.077,30
INTERRUPTOR AUTOMÁTICO ( DISJUNTOR )SIEMENS DE 0,7 A 1 AP	14	17,1	R\$ 1.077,30
CONTACTORA DUPLA P/INVERSÃO DE ROTAÇÃO	6	40,4	R\$ 1.090,80
CONTACTORA -SIEMENS 5,5KW ~ 400V	17	14,5	R\$ 1.109,25
DISPOSITIVO DE COMUTÇÃO DE SEGURANÇA PNOZ S2	2	128,6	R\$ 1.157,40
CABO SERIAL COM 3 CONECTORES	4	65,9	R\$ 1.186,20
REPETIDOR - SIEMENS RS485	1	330	R\$ 1.485,00
RELÉ DE SEGURANÇA PSR-SPP-24UC/ESAM4/8X1/1X2	1	346	R\$ 1.557,00
SENSOR ILT	7	49,7	R\$ 1.565,55
DISPOSITIVO DE COMUTÇÃO DE SEGURANÇA PNOZ S7.1	2	176,2	R\$ 1.585,80
MINITERMINAL	1	360,7	R\$ 1.623,15
INVERSOR DE FREQUÊNCIA MOVIMOT SEW MM07D-503-00	1	380,2	R\$ 1.710,90
DISPLAY (VERMELHO )MPF	6	64,3	R\$ 1.736,10
CARTÃO DE MEMÓRIA SIEMENS MMC E8851E2B	1	398	R\$ 1.791,00
BOTÃO DE CONFIRMAÇÃO DA BOTOEIRA	10	40,6	R\$ 1.827,00
CONTACTORA -SIEMENS 3KW ~ 400V	36	11,4	R\$ 1.846,80
DL-(VERMELHO )	15	28	R\$ 1.890,00
SWITCH DE REDE CISCO SMALL BUSINESS SG 100-24	1	420,2	R\$ 1.890,90
INVERSOR DE FREQUÊNCIA MOVIMOT SEW MM11D-503-00	1	440,5	R\$ 1.982,25
FONTE DE ALIMENTAÇÃO DC OUTPUT 24V/5A DR-120-24	6	74,8	R\$ 2.019,60
DL- (VERDE )	17	28	R\$ 2.142,00
CARTÃO DE MEMÓRIA SIEMENS 5V FLASH 2 MBYTE/16BIT	1	494,5	R\$ 2.225,25
UNIDADE CENTRAL DE PROCESSAMENTO SIEMENS- SVPC0531315	1	540	R\$ 2.430,00
PROCESSADOR DE COMUNICAÇÃO SIEMENS CP340-RS422/485	1	577,6	R\$ 2.599,20
FONTE DE ALIMENTAÇÃO DC OUTPUT 12V/25A SP-320-12	5	117,1	R\$ 2.634,75
CABO 3X0,25 C/CONNECTOR FÊMEA RETO P/SENSOR WL (5M) SN.:7000-88001-6100500	27	21,9	R\$ 2.660,85
MÓDULO DE ENTRADA DIGITAL SIEMENS DI 32 DC 24V	2	330	R\$ 2.970,00
CABO C/CONNECTOR (QUATRONIK INPUT) 10m	13	52,1	R\$ 3.047,85
VÁLVULA PNEUMÁTICA 24V DO EJETOR FESTO MEBH-5/2-1/8-L-B-GRU	12	59,2	R\$ 3.196,80
INTERRUPTOR ( DISJUNTOR) DIFERENCIAL- SIEMENS 63AP ~ 400V 5SM3 346-6LA01	2	363,2	R\$ 3.268,80
FONTE DE ALIMENTAÇÃO DC OUTPUT 24V/40A DRT-960-24	4	187	R\$ 3.366,00
FONTE DE ALIMENTAÇÃO -SIEMENS-SV AC 10 AP	1	791	R\$ 3.559,50
CAIXA DE PASSAGEM DE DADOS (MODEM) INSYS MOROS ISDN 2.1	1	865,5	R\$ 3.894,75
RETIFICADOR DE FREIO (BMK 1,5 SEW) DO MOTOR DE ELEVAÇÃO (SMC)	11	79,6	R\$ 3.940,20
MÓDULO DO TERMINAL SIEMENS TM-E15C26-A1	4	230	R\$ 4.140,00
SENSOR ILT	13	74,13	R\$ 4.336,61
DISPLAY (VERMELHO )PBL	20	52,5	R\$ 4.725,00
VÁLVULA PNEUMÁTICA 24V DO EJETOR FESTO MEBH-5/2-1/8-L-B-U	20	53,5	R\$ 4.815,00
MÓDULO DE SINAL SIEMENS DA 1A3	2	539,7	R\$ 4.857,30

13/05

BOTOEIRA DE EMERGÊNCIA	13	89,1	R\$ 5.212,35
MULTIPLÉXADOR EXTERNO PARA SCANNER DE REDE SICK MUX4000	1	1320,9	R\$ 5.944,05
INVERSOR DE FREQUÊNCIA MOVIMOT SEW MM05D-503-00	4	351,1	R\$ 6.319,80
TELA TOUCH DO QUADRO PRINCIPAL SIEMENS MP277	1	1404,9	R\$ 6.322,05
FONTE DE ALIMENTAÇÃO DC OUTPUT 24V/10A DRP-240-24	16	94,6	R\$ 6.811,20
BOX DO QUATRONIK INPUT/OUTPUT COM1	13	118,9	R\$ 6.955,65
CABO CONECTOR P/ ROLETE MOTORIZADO (OUTPUT) 1,6m	79	21,7	R\$ 7.714,35
TERMINAL DE VÁLVULAS (POP-UP) CPASC1-VI COM 18 VÁLVULAS	1	1920,6	R\$ 8.642,70
FONTE DE ALIMENTAÇÃO PARA QUATRONIK NETZTEIL PS320	7	275,4	R\$ 8.675,10
TERMINAL DE VÁLVULAS (POP-UP) CPASC1-VI COM 9 VÁLVULAS	2	1001,4	R\$ 9.012,60
MÓDULO DE INTERFACE IM151-1 STANDARD	8	269,2	R\$ 9.691,20
PROCESSADOR DE COMUNICAÇÃO SIEMENS CP443-1 ADVANCED	1	2475,2	R\$ 11.138,40
SENSOR ILT	39	71	R\$ 12.460,50
SENSOR ILT	62	65,2	R\$ 18.190,80
UNIDADE CENTRAL DE PROCESSAMENTO SIEMENS CPU319-3PN/DP	1	4790	R\$ 21.555,00
UNIDADE CENTRAL DE PROCESSAMENTO SIEMENS CPU 317-2 PN/DP	1	5325	R\$ 23.962,50
DISPLAY (VERDE )PBL	144	52,5	R\$ 34.020,00
CANIO DUPLO	8	1013,7	R\$ 36.493,20
PCX	6	4788,3	R\$ 129.284,10
ELEMENTO DE METAL-BORRACHA D30X15	1	10	R\$ 45,00
ÍMÃ DE COMUTAÇÃO BP	1	12,5	R\$ 56,25
ANEL DE RETENÇÃO D=80mm EXT. D=40mm INT.	2	12,5	R\$ 112,50
ANEL DE RETENÇÃO D=110mm EXT. D=70mm INT.	2	13,75	R\$ 123,75
ANEL DE VEDAÇÃO PARA ROLAMENTO	1	28,75	R\$ 129,38
ANEL DE RETENÇÃO D=90mm EXT. D=50mm INT.	3	11,25	R\$ 151,88
ELEMENTO DE METAL-BORRACHA D75X25	1	35	R\$ 157,50
ELEMENTO DE METAL-BORRACHA D75X40	1	40	R\$ 180,00
CILINDRO PNEUMÁTICO D= 25mm; CURSO= 40mm	1	59,5	R\$ 267,75
DEFLEXÃO DA CORREIA DENTADA	1	72,3	R\$ 325,35
ROLDANA DE ALINHAMENTO DO ELEVADOR DO SCS	2	36,6	R\$ 329,40
EIXO D= 30mm x L= 154,5mm	1	78	R\$ 351,00
BARRAMENTO DE ENERGIZAÇÃO DO SMC	4	78	R\$ 1.404,00
CONECTOR DE PERFURAÇÃO CRUZADA G	1	82,5	R\$ 371,25
CONECTOR DE PERFURAÇÃO CRUZADA G	1	86,25	R\$ 388,13
CONECTOR DE PERFURAÇÃO CRUZADA G	1	91,25	R\$ 410,63
GUIA DA CORRENTE 08B DA LAN (SMC)	1	93	R\$ 418,50
ROLDANA DE ALINHAMENTO DO ELEVADOR DO SCS	2	47,7	R\$ 429,30
FILTRO DE AR DO PAINEL DE COMUTAÇÃO SMC/SCS	2	50	R\$ 450,00
PLACA DE CIRCUITO 12-24V 4*LED (SCS)	1	128,5	R\$ 578,25
CORDA DE SEGURANÇA 12m SMC/SCS	1	157,5	R\$ 708,75

13206

BASE QUADRADA PARA ROLAMENTO	2	104,8	R\$ 943,20
FITA ANTI - DERRAPANTE DA LAN DO SMC	1	231,25	R\$ 1.040,63
ESTICADOR DA CORREIA DENTADA PRINCIPAL DE TRANSLAÇÃO	1	511,25	R\$ 2.300,63
ROLETE MOTORIZADO DA LONA DO ELEVADOR DO SCS	1	828,7	R\$ 3.729,15
ROLETE MOTORIZADO DA LONA DO ELEVADOR DO SCS	1	828,7	R\$ 3.729,15
DESVIADOR	2	914,5	R\$ 8.230,50
DESVIADOR	2	936,5	R\$ 8.428,50
DESVIADOR	2	1144	R\$ 10.296,00
GARFO TELESCÓPICO DA LAN 43-1280 (SMC)	1	3015,8	R\$ 13.571,10
CORREIA DENTADA DE TRANSLAÇÃO DO SCS	2	3683	R\$ 33.147,00
EQUIPAMENTO DE REMOÇÃO DO GAVETEIRO DO SCS	1	43	R\$ 193,50
FLANGE SKF D=20mm	1	51	R\$ 229,50
FLANGE SKF D=25mm	1	63	R\$ 283,50
CORRENTE 08B DA LAN COM 5m	1	97,5	R\$ 438,75
TIRA DE ESCOVA DO TRILHO	1	239	R\$ 1.075,50
DISCO DE CONTRAÇÃO W49	2	155,2	R\$ 1.396,80
DISCO DA CORREIA DENTADA D=80mm	2	165,5	R\$ 1.489,50
DISCO DE CONTRAÇÃO BK11 60X90	2	211,25	R\$ 1.901,25
SUPORTE DE PASTILHA BR	12	49	R\$ 2.646,00
ROLAMENTO CPA28	11	63	R\$ 3.118,50
ROLAMENTO CPA43	1	1625	R\$ 7.312,50
SERVOMOTOR SEW BSHF202 DS56H M4B	1	1625	R\$ 7.312,50
SERVOMOTOR SEW BSHF202 DS56H M4A	1	1808	R\$ 8.136,00
SERVOMOTOR SEW BSHF302 DS56H M4B	1	2264	R\$ 10.188,00
MOTOR REDUTOR SEW KA67 CM112M M3A DO ELEVADOR	1	9034	R\$ 40.653,00
MOTOR REDUTOR SEW K87 CM112L M4A DE TRANSLAÇÃO	1	3,4	R\$ 15,30
EIXO PRINCIPAL DE TRAÇÃO (AZUL)	1	7,2	R\$ 32,40
ROLETE COM TRÊS CAVAS P/ POLYCORD	1	9,2	R\$ 41,40
ROLETE LISO C / ROSCA NAS EXTREMIDADES	1	10,6	R\$ 47,70
ROLETE DE APOIO DA LONA COM EIXO	1	11,1	R\$ 49,95
ROLETE DE APOIO DA LONA COM ROSCA NA BASE	2	5,8	R\$ 52,20
ROLETE COMUM - 44,4cm	2	5,9	R\$ 53,10
ROLETE COMUM - 47,9cm	2	6,5	R\$ 58,50
ROLETE COMUM - 51,4cm	1	13,5	R\$ 60,75
ROLETE ENVELOPADO C/ROSCA NAS EXTREMIDADES EC/DUAS CAVAS	1	13,8	R\$ 62,10
ROLETE ENVELOPADO C/ROSCA NAS EXTREMIDADES	1	13,9	R\$ 62,55
ROLETES COM TRÊS CAVAS P/ CORREIA DE TRAÇÃO + ROSCA NA PONTA	2	7,2	R\$ 64,80
CORREIA FRISADA 432J	1	16,5	R\$ 74,25
ROLETE DE APOIO DA LONA COM ROSCA NA BASE	1	16,9	R\$ 76,05
ROLETE PLÁSTICO C/FRISOS	1	18	R\$ 81,00
ROLETE DE APOIO DA LONA COM EIXO	1		

1327

ROLETE PLÁSTICO C/FRISOS	1	18,2	R\$ 81,90
ROLETE COM TRÊS CAVAS P/ POLYCORD	2	9,1	R\$ 81,90
ROLETE COM DUAS CAVAS P/ POLYCORD	3	6,1	R\$ 82,35
ROLETE COM DUAS CAVAS P/ POLYCORD	1	19,1	R\$ 85,95
ROLETE COM EIXO E ROSCA INTERNA	1	19,5	R\$ 87,75
ESTICADOR COM FRISO NO CENTRO	2	9,9	R\$ 89,10
ROLETES C/DUAS CAVAS E COM ROSCA NAS EXTREMIDADES	1	21,6	R\$ 97,20
ROLETE COM EIXO E ROSCA INTERNA	1	21,6	R\$ 97,20
ESTICADOR DA LONA	4	5,5	R\$ 99,00
ROLETE DE CURVA DECRESCENTE	1	22,2	R\$ 99,90
CORREIA FRISADA 1752l	2	11,3	R\$ 101,70
ROLETE COM TRÊS CAVAS P/ POLYCORD	2	11,7	R\$ 105,30
ROLETE ENVELOPADO	2	4,7	R\$ 105,75
ROLETE DE CURVA DECRESCENTE	5	4,8	R\$ 108,00
ROLETE DE CURVA DECRESCENTE	5	4,8	R\$ 108,00
ROLETE DE CURVA DECRESCENTE	5	4,9	R\$ 110,25
ROLETE DE CURVA DECRESCENTE	5	4,9	R\$ 110,25
DISCO DA CORREIA DENTADA DE AÇO TEMPERADO	1	24,6	R\$ 110,70
ROLETE COMUM - 37,5cm	5	5,2	R\$ 117,00
ROLETE DE CURVA DECRESCENTE	5	5,4	R\$ 121,50
ROLETE DE CURVA DECRESCENTE	5	5,4	R\$ 121,50
ROLETE DE CURVA DECRESCENTE	5	5,4	R\$ 121,50
ROLETE DE CURVA DECRESCENTE	5	5,4	R\$ 121,50
ROLETE ENVELOPADO	3	9,2	R\$ 124,20
ROLETE DE CURVA DECRESCENTE	5	5,7	R\$ 128,25
ROLETE LISO C /ROSCA NAS EXTREMIDADES	3	9,8	R\$ 132,30
ROLETE SEM FRISOS	5	6,1	R\$ 137,25
ROLETE PLÁSTICO S/FRISOS	8	4,2	R\$ 151,20
ROLETE COM DUAS CAVAS P/ POLYCORD	5	7	R\$ 157,50
ROLETE ENVELOPADO	3	12,3	R\$ 166,05
ROLETES C/DUAS CAVAS E COM ROSCA NAS EXTREMIDADES	5	7,9	R\$ 177,75
ROLETE COM ENGRENAGEM	1	40,3	R\$ 181,35
ROLETE DE APOIO DA LONA	3	13,6	R\$ 183,60
ROLETE ENVELOPADO- 42cm	4	10,2	R\$ 183,60
ROLETE ENVELOPADO C/ROSCA NAS EXTREMIDADES	2	20,8	R\$ 187,20
ROLETE COM DUAS ENGRENAGENS	1	42,2	R\$ 189,90
ROLETES C/DUAS CAVAS E COM ROSCA NAS EXTREMIDADES	5	9,2	R\$ 207,00
CORREIA FRISADA 1854J	2	23,3	R\$ 209,70
CORREIA FRISADA 1123J	5	9,4	R\$ 211,50
ROLETE CÔNICO DA CURVA	2	24,2	R\$ 217,80
ROLETE VAZADO COM FRISOS	2	26,1	R\$ 234,90
ROLETE PLÁSTICO C/ FRISOS	2	26,2	R\$ 235,80

13208



CORREIA FRISADA 381J	5	10,5	R\$ 236,25
ROLETE DE APOIO DA LONA	5	11	R\$ 247,50
DIRECIONADOR PARA O SCANNER	5	11	R\$ 247,50
ROLETE LISO C / ROSCA NAS EXTREMIDADES	5	12,5	R\$ 281,25
DIRECIONADOR PARA O SCANNER	10	6,7	R\$ 301,50
CORREIA DENTADA HTD 304 8M (POP-UP)	14	4,8	R\$ 302,40
EIXO COM CAMISA DA LONA	1	82,1	R\$ 369,45
CORREIA FRISADA 1355J V7	10	8,4	R\$ 378,00
CORREIA FRISADA 1600J	5	17,9	R\$ 402,75
EIXO DE APOIO DA LONA	2	45	R\$ 405,00
CILINDRO PNEUMÁTICO D= 25mm; CURSO= 50mm	2	45,7	R\$ 411,30
ROLETE DE APOIO DA LONA	10	9,3	R\$ 418,50
ROLETE PLÁSTICO S/FRISOS	19	5,3	R\$ 453,15
CORREIA FRISADA 1092J	5	20,4	R\$ 459,00
CORREIA FRISADA 406J	15	6,9	R\$ 465,75
CORREIA DE TRACÃO DO POP UP VERMELHA	22	4,8	R\$ 475,20
ROLETE CÔNICO DA CURVA	5	21,4	R\$ 481,50
CORREIA FRISADA 1473J	5	21,7	R\$ 488,25
ROLETE PLÁSTICO S/FRISOS	19	6	R\$ 513,00
ROLETE COMUM - 52,5cm	18	6,6	R\$ 534,60
CILINDRO D= 16mm; CURSO= 50mm	2	68,6	R\$ 617,40
ESTICADOR PARA LONA	2	69,3	R\$ 623,70
ROLETE COM ENGENHAGEM( POP UP)	5	28,3	R\$ 636,75
SUPORT PARA ROLDANA DO POP UP	5	28,9	R\$ 650,25
EIXO DE APOIO DA LONA	2	73,7	R\$ 663,30
MOTOR - SEW	1	150	R\$ 675,00
CILINDRO PNEUMÁTICO D= 25mm; CURSO= 400mm	2	76,5	R\$ 688,50
ESTICADOR P/LONA	2	80,9	R\$ 728,10
EIXO DE APOIO DA LONA	2	87,3	R\$ 785,70
EIXO DE APOIO DA LONA	3	58,7	R\$ 792,45
ROLETE COMUM - 62,5cm	26	6,8	R\$ 795,60
ROLETE CÔNICO DA CURVA	9	19,7	R\$ 797,85
ROLETE DE APOIO DA LONA DE DESCARTE	16	11,9	R\$ 856,80
CILINDRO PNEUMÁTICO D= 32mm; CURSO= 50mm	2	95,4	R\$ 858,60
ROLETE COM ENGENHAGEM( POP UP)	5	39,4	R\$ 886,50
ROLETE COMUM - 42,5cm	33	6,3	R\$ 935,55
ROLETE MOTORIZADO	1	208	R\$ 936,00
ROLETES MOTORIZADO COM DUAS CAVAS P/ POLYCORD	1	208	R\$ 936,00
ESTICADOR PARA CORREIA FRISADA	2	104,1	R\$ 936,90
ROLETE ENVELOPADO MOTORIZADO	1	212,3	R\$ 955,35

13709

MOTOR - SEW	1	215,2	R\$ 968,40
CILINDRO PNEUMÁTICO DO POP UP D= 16mm; CURSO= 29mm	4	53,9	R\$ 970,20
EIXO COM CAMISA DA LONA	2	116,8	R\$ 1.051,20
MOTOR - SEW	1	250	R\$ 1.125,00
ESTICADOR P/LONA	2	125,9	R\$ 1.133,10
ROLETE MOTORIZADO (CURVA )CÔNICO	1	252,7	R\$ 1.137,15
POLIA LISA DO MOTOR	6	43,9	R\$ 1.185,30
MOTOR - SEW	1	265,9	R\$ 1.196,55
CORREIA DE TRACÇÃO DO POP UP VERMELHA	66	4,1	R\$ 1.217,70
CORREIA DENTADA 9,05m (ELEVADOR DO SCS)	2	138,1	R\$ 1.242,90
EIXO COM CAMISA DA LONA	3	99,5	R\$ 1.343,25
MOTOR - SEW	2	150	R\$ 1.350,00
MOTOR - SEW	1	311	R\$ 1.399,50
ESTICADOR PARA CORREIA FRISADA	2	160	R\$ 1.440,00
CARRINHO DE TRACÇÃO P/CORREIA LISA VERDE	19	17,3	R\$ 1.479,15
MOTOR - SEW	1	334	R\$ 1.503,00
EIXO PRINCIPAL DE TRACÇÃO (AZUL)	1	353,4	R\$ 1.590,30
ROLETE COM ENGENHAGEM	14	26,1	R\$ 1.644,30
ROLETE MOTORIZADO	2	182,8	R\$ 1.645,20
POLIA LISA DO MOTOR	10	37,4	R\$ 1.683,00
EIXO PRINCIPAL DE TRACÇÃO (AZUL)	1	389,6	R\$ 1.753,20
CORREIA FRISADA 1355J V18	20	19,6	R\$ 1.764,00
MOTOR - SEW	2	200	R\$ 1.800,00
ROLETE MOTORIZADO (CURVA )CÔNICO	2	203	R\$ 1.827,00
ROLETE CÔNICO DA CURVA	26	15,9	R\$ 1.860,30
ROLETE MOTORIZADO COM DUAS CAVAS P/ POLYCORD	2	208	R\$ 1.872,00
ROLETE MOTORIZADO	2	208	R\$ 1.872,00
EIXO PRINCIPAL DE TRACÇÃO (AZUL)	1	423,5	R\$ 1.905,75
EIXO COM CAMISA DA LONA	4	106,5	R\$ 1.917,00
ROLETE MOTORIZADO (CURVA )CÔNICO	2	216,2	R\$ 1.945,80
CARRINHO DE TRACÇÃO P/CORREIA LISA VERDE	21	21,6	R\$ 2.041,20
MOTOR - SEW	2	231,6	R\$ 2.084,40
EIXO DE TRANSMISSÃO DA LONA C/CAMISA	4	123,1	R\$ 2.215,80
MOTOR - SEW	1	529,7	R\$ 2.383,65
MOTOR - SEW	1	529,7	R\$ 2.383,65
CARRINHO DE FREIO COMPLETO DE 6 PASTILHAS	17	31,4	R\$ 2.402,10
EIXO DA LONA PRINCIPAL	2	283	R\$ 2.547,00
CILINDRO PNEUMÁTICO D= 40mm; CURSO= 25mm C/ BASE MÓVEL E ENGATE RÁPIDO	5	113,3	R\$ 2.549,25
EIXO DE APOIO DA LONA	6	97,9	R\$ 2.643,30
MOTOR - SEW	1	595,9	R\$ 2.681,55

132710

ROLETE MOTORIZADO	3	208	R\$ 2.808,00
VÁLVULA DO CARRINHO DE FREIO	56	11,9	R\$ 2.998,80
CILINDRO PNEUMÁTICO D= 40mm; CURSO= 25mm	10	67,8	R\$ 3.051,00
MOTOR - SEW	2	354,6	R\$ 3.191,40
MOTOR - SEW	2	376,3	R\$ 3.386,70
MOTOR - SEW	214	3,8	R\$ 3.659,40
CORREIA FRISADA PJ 376 P/ROLETE	2	414	R\$ 3.726,00
EIXO PRINCIPAL DE TRACÇÃO (AZUL)	1	849,6	R\$ 3.823,20
MOTOR - SEW	150	8,5	R\$ 5.737,50
CORREIA LISA 40mm VERDE	5	182,8	R\$ 4.113,00
ROLETE MOTORIZADO	4	254,7	R\$ 4.584,60
MOTOR - SEW	5	208	R\$ 4.680,00
ROLETE MOTORIZADO	359	3,4	R\$ 5.492,70
CORREIA FRISADA PJ 314 P/ROLETE	6	215	R\$ 5.805,00
ROLETE MOTORIZADO (CURVA) CÔNICO	33	42,6	R\$ 6.326,10
CARRINHO DE FREIO COMPLETO DE 4 PASTILHAS	13	208	R\$ 12.168,00
ROLETE MOTORIZADO			
			R\$ 973.500,73

13711

13712

**CD 1**

**AV. Brasil**

13713

Equipamento	Quant.	Valor produto novo	Valor total
Ar condicionado Central 148.000 btys/h York	2	R\$ 20.000,00	R\$ 40.000,00
Ar condicionado Split 30.000 btys/h York	1	R\$ 3.400,00	R\$ 3.400,00
Ar condicionado Split 7.500 btys/h York	1	R\$ 800,00	R\$ 800,00
Armário 2 portas Alto (com acabamento nas laterais)	1	R\$ 900,00	R\$ 900,00
Armário 2 portas e duas gavetas (2 portas de correr)	1	R\$ 600,00	R\$ 600,00
Armário 4 portas e 1 prateleira	1	R\$ 400,00	R\$ 400,00
Armário aéreo parede 6 portas com fechadura	1	R\$ 460,00	R\$ 460,00
Armário Alto 2 portas com dois puxadores cromados e fechadura com chave	5	R\$ 1.500,00	R\$ 7.500,00
Armário baixo 2 portas com dois puxadores cromados e fechadura com chave	11	R\$ 800,00	R\$ 8.800,00
Armário baixo 2 portas com fechadura	31	R\$ 499,00	R\$ 15.469,00
Armário baixo 4 portas	1	R\$ 1.300,00	R\$ 1.300,00
Armário baixo 4 portas, puxadores cromados e fechadura com chave	1	R\$ 1.300,00	R\$ 1.300,00
Armário baixo para pasta suspensão com fechadura(2 gavetões)	5	R\$ 499,00	R\$ 2.495,00
Armário de ferro modelos diversos	24	R\$ 500,00	R\$ 12.000,00
Armário vidro para enfermaria	1	R\$ 200,00	R\$ 200,00
Baixas com divisórias de vidro	223	R\$ 500,00	R\$ 111.500,00
Cadeira alta e apoio de cabeça	1	R\$ 400,00	R\$ 400,00
Cadeira auditório	22	R\$ 300,00	R\$ 6.600,00
Cadeira com apoio para escrever	14	R\$ 90,00	R\$ 1.260,00
Cadeira fixa com braços fixos e encosto quadrado e pés pretos	7	R\$ 250,00	R\$ 1.750,00
Cadeira fixa com braços quadrados, pés pretos e encosto retangular	5	R\$ 250,00	R\$ 1.250,00
Cadeira fixa com braços triangulares e encosto baixo	4	R\$ 250,00	R\$ 1.000,00
Cadeira fixa com encosto baixo e braços retráteis	55	R\$ 250,00	R\$ 13.750,00
Cadeira fixa com encosto redondo	7	R\$ 150,00	R\$ 1.050,00
Cadeira fixa sem braço com encosto oval	13	R\$ 150,00	R\$ 1.950,00
Cadeira fixa sem braço com encosto retangular	16	R\$ 150,00	R\$ 2.400,00
Cadeira fixa sem braços e encosto alto	4	R\$ 190,00	R\$ 760,00
Cadeira giratória com braços encosto baixo	184	R\$ 419,00	R\$ 77.096,00
Cadeira giratória encosto média, braços arredondados	2	R\$ 419,00	R\$ 838,00
Cadeira giratória sem braço encosto redondo	56	R\$ 320,00	R\$ 17.920,00
Cadeiras com braços cromados com defeitos no estofado	12	R\$ 200,00	R\$ 2.400,00
Cadeiras diversas com defeitos	47	R\$ 40,00	R\$ 1.880,00

13714

Carrinho ferro com várias divisões	1	R\$	300,00	R\$	300,00
Carrinho enfermaria enferrujado	1	R\$	150,00	R\$	150,00
Carrinho ferro com 2 divisões	1	R\$	200,00	R\$	200,00
Carrinho ferro com 4 divisões	2	R\$	200,00	R\$	400,00
Carrinho ferro com 5 divisões	1	R\$	200,00	R\$	200,00
Carrinho sem grade azul com 4 divisões	3	R\$	300,00	R\$	900,00
Carrinhos com grade em 4 divisões	5	R\$	300,00	R\$	1.500,00
Claviculario 500 chaves	4	R\$	400,00	R\$	1.600,00
Cofre	5	R\$	2.500,00	R\$	12.500,00
Divisórias de baias (peças laterais)	98	R\$	100,00	R\$	9.800,00
Divisórias de baias (Peças de fundo)	41	R\$	100,00	R\$	4.100,00
Espreguiçadeira	28	R\$	270,00	R\$	7.560,00
Gaiola ferro	294	R\$	500,00	R\$	147.000,00
Gaiola grande (pode aumentar para cima)	10	R\$	400,00	R\$	4.000,00
Gaveteiro 3 gavetas e puxadores cromados	3	R\$	150,00	R\$	450,00
Gaveteiro alto com três gavetas com defeitos	1	R\$	150,00	R\$	150,00
Gaveteiro baixo com duas gavetas com defeitos na roda	1	R\$	100,00	R\$	100,00
Gaveteiro branco 3 gavetas sem rodinhas e diversos defeitos	64	R\$	150,00	R\$	9.600,00
Gaveteiro branco e cinza com 3 gavetas, puxadores cromados e fechadura	71	R\$	150,00	R\$	10.650,00
Gaveteiro cinza danificadas com vários defeitos	7	R\$	150,00	R\$	1.050,00
Gaveteiro Marfim com defeito (sem rodas)	9	R\$	150,00	R\$	1.350,00
Lata de lixo pequena redonda sem tampa	107	R\$	30,00	R\$	3.210,00
Maca dupla enfermaria	1	R\$	600,00	R\$	600,00
Maca enfermaria	1	R\$	300,00	R\$	300,00
Maca ferro sem estofado	1	R\$	200,00	R\$	200,00
Mesa cinza com 2 gavetas com defeitos diversos	12	R\$	300,00	R\$	3.600,00
Mesa com ajuste de altura	68	R\$	400,00	R\$	27.200,00
Mesa com gaveteiro Fixo (gaveteiro 4 gavetas e 1 porta)	3	R\$	1.600,00	R\$	4.800,00
Mesa com gaveteiro móvel	1	R\$	1.100,00	R\$	1.100,00
Mesa cortada em Diagonal	1	R\$	500,00	R\$	500,00
Mesa de escritório em L (Lado direito)	22	R\$	900,00	R\$	19.800,00
Mesa de escritório em L (Lado esquerdo)	11	R\$	900,00	R\$	9.900,00
Mesa para computador retrátil	71	R\$	400,00	R\$	28.400,00

13.715

Mesa para computador retrátil com defeitos diversos	52	R\$	300,00	R\$	15.600,00
Mesa Redonda reunião	1	R\$	400,00	R\$	400,00
Mesa reunião	1	R\$	600,00	R\$	600,00
Mesa reunião	1	R\$	600,00	R\$	600,00
Mesa reunião	1	R\$	700,00	R\$	700,00
Mesa reunião	1	R\$	600,00	R\$	600,00
Mesa reunião	1	R\$	500,00	R\$	500,00
Mesa reunião	1	R\$	600,00	R\$	600,00
Mesa reunião	1	R\$	400,00	R\$	400,00
Mesa reunião oval	117	R\$	600,00	R\$	70.200,00
Mesa tipo baia com gaveteiro fixo com divisória	1953	R\$	17,00	R\$	33.201,00
Palete padrão Hermes	86	R\$	100,00	R\$	8.600,00
Pés finais	36	R\$	100,00	R\$	3.600,00
Pés iniciais das baias com divisórias	1	R\$	800,00	R\$	800,00
Rack para TV com 2 gavetas e puxadores cromados	1	R\$	700,00	R\$	700,00
Sofá 3 lugares	<b>3962</b>			<b>R\$</b>	<b>789.699,00</b>

13716

**Suprimentos**

**CD 04**

**Lama Preta**



1377

descricao	val_ultimo_custo	qtd_pecas	Valor TT
APLIC FITA DE MESA (USADO)	R\$ 29,75	64	R\$ 1.904,00
APLIC FITA G 72 X 150 (NOVO)	R\$ 78,60	11	R\$ 864,60
APLIC FITA G 72 X 150 (USADO)	R\$ 50,00	39	R\$ 1.950,00
APLIC FITA P 45X100 (NOVO)	R\$ 20,50	33	R\$ 676,50
APLIC FITA P 45X100 (USADO)	R\$ 15,00	57	R\$ 855,00
APONTADOR	R\$ 0,20	2	R\$ 0,40
BALANÇA DIGITAL TOLEDO 2098/61 60 KG	R\$ 1.900,00	1	R\$ 1.900,00
BALANÇA FRIZOLA ANALOGICA 20 KG	R\$ 400,00	1	R\$ 400,00
BALANÇA RAMUZA DPR-6 6 KG	R\$ 500,00	1	R\$ 500,00
BAND FILM	R\$ 4,42	20	R\$ 88,40
BIC PRETA	R\$ 0,66	0	R\$ -
BIC VERMELHA	R\$ 0,66	0	R\$ -
BLOCO DE ANOTACOES	R\$ 1,70	73	R\$ 124,10
BLOCO ESPELHO AMARELO	R\$ 2,60	150	R\$ 390,00
BLOCO TESOURARIA	R\$ 1,96	493	R\$ 966,28
BOB BOLHA CYCLONE HER	R\$ 498,53	18	R\$ 8.973,54
CADERNO PEQUENO	R\$ 3,07	0	R\$ -
CAIXA ARQUIVO MORTO	R\$ 1,12	15	R\$ 16,80
CALCULADORA DE MESA	R\$ 7,00	186	R\$ 1.302,00
CAM AZ HERMES	R\$ 6,30	3	R\$ 18,90
CAM UNI MC MASC DIST	R\$ 22,98	12	R\$ 275,76
CAM UNI MC MASC DIST	R\$ 22,98	7	R\$ 160,86
CAM UNI MC MASC DIST	R\$ 22,98	3	R\$ 68,94
CANETA BIC AZUL	R\$ 0,66	0	R\$ -
CANETA CIS FINE VERME	R\$ 2,14	0	R\$ -
CANETA P/ CD AZUL	R\$ 2,44	3	R\$ 7,32
CAPA ACRILICO P/CD	R\$ 1,93	6	R\$ 11,58
CAPA PARA DVD	R\$ 0,88	14	R\$ 12,32
CARIMB. VERMELHA	R\$ 1,89	1	R\$ 1,89
CARIMB. PRETA	R\$ 3,90	4	R\$ 15,60
CARIMBEIRA AZUL	R\$ 3,90	2	R\$ 7,80
CARTAO PVC ADESIVADO	R\$ 1,24	2	R\$ 2,48
CD-R	R\$ 0,69	17	R\$ 11,73
CLIPS 8/O GRAND	R\$ 1,35	1	R\$ 1,35
CLIPS GD BORB C/12	R\$ 2,03	13	R\$ 26,39

13718

CLIPS MEDIO	R\$	1,29	11	R\$	14,19
COLA 90G BRANCA MEDIA	R\$	1,59	0	R\$	-
COLA MAQ. ENV.533 LAU	R\$	9,00	1	R\$	9,00
<b>CORRETIVO</b>	<b>R\$</b>	<b>1,22</b>	<b>0</b>	<b>R\$</b>	<b>-</b>
DUREX 12X30M	R\$	0,72	2	R\$	1,44
DVD-R	R\$	0,87	14	R\$	12,18
ELASTICO	R\$	16,37	5	R\$	81,85
ENV 16 X 23CM	R\$	0,26	2259	R\$	587,34
ENV 24 X 34 HE SC	R\$	0,49	14000	R\$	6.860,00
ENV 24 X 34 OFICIO	R\$	0,30	1500	R\$	450,00
ENV 31 X 41 KRAFT	R\$	0,45	200	R\$	90,00
ENV FLYER G HERMES	R\$	1,11	3400	R\$	3.774,00
ENV FLYER M 58*40*0,0	R\$	0,64	9750	R\$	6.240,00
ENV. 23 X11 BRANCO	R\$	0,12	9850	R\$	1.182,00
ENV. 23 X11 HE SC	R\$	0,34	19800	R\$	6.732,00
ENV.19X13 LISO CA DIR	R\$	0,30	685	R\$	205,50
ENV.23 X11 HE BARRA	R\$	0,32	13000	R\$	4.160,00
ENV.23 X11 HE SC JAN	R\$	0,36	20000	R\$	7.200,00
ENV.24 X 34 HE BARRA	R\$	0,50	5024	R\$	2.512,00
ENVELOPE 11 X 16	R\$	0,19	995	R\$	189,05
ESCALA ARTICULADA 3 X 4 (USADO)	R\$	150,00	0	R\$	-
ESTILETE	R\$	1,14	0	R\$	-
ETIQ. 102X76 B.	R\$	28,80	110	R\$	3.168,00
ETIQ. CONTR. QUA	R\$	16,20	10	R\$	162,00
ETIQ. COUCHE UNI50X30	R\$	51,80	22	R\$	1.139,60
ETIQ.102X76 AM.	R\$	28,80	52	R\$	1.497,60
ETIQ.105 X 30 AMARELA	R\$	30,80	11	R\$	338,80
ETIQ.105 X 30 BRANCA	R\$	30,80	4	R\$	123,20
ETIQ.105X30 ABO	R\$	28,80	10	R\$	288,00
ETIQ.CODIGO BARRAS BR	R\$	25,80	5	R\$	129,00
ETIQ.COUCHE UNI79 X40	R\$	24,67	20	R\$	493,40
ETIQ.LASER	R\$	15,50	2736	R\$	42.408,00
ETIQUETA	R\$	98,10	228	R\$	22.366,80
ETIQUETA PIMACO 6095	R\$	11,25	5	R\$	56,25
ETIQUETA FRAGIL	R\$	29,88	248	R\$	7.410,24
ETIQUETA OFF P	R\$	25,51	36	R\$	918,36

13719

EXTRATOR GRAMPO	R\$	0,60	0	R\$	-
FICHARIO 1/4	R\$	7,33	3	R\$	21,99
FILME MAQ 30 M / 11KG	R\$	10,57	8	R\$	84,56
FITA 70 X 100 - 3M	R\$	16,62	1128	R\$	18.747,36
FITA CREPE LARGA	R\$	7,80	3	R\$	23,40
FITA EMBAL	R\$	3,34	0	R\$	-
FITA GOMADA 80	R\$	9,50	165	R\$	1.567,50
FITA MARROM HE	R\$	1,20	624	R\$	748,80
FITA ROT BROTHER BRAN	R\$	45,66	3	R\$	136,98
FITA SEGURANCA	R\$	149,65	30	R\$	4.489,50
FITAS ADESIVAS COLOR	R\$	2,57	124	R\$	318,68
FITILHO P/ ESTOQUE	R\$	6,39	35	R\$	223,65
FURADOR	R\$	10,30	6	R\$	61,80
GIZ BRANCO CX C/60	R\$	2,88	100	R\$	288,00
GRAMPEADOR	R\$	8,74	30	R\$	262,20
GRAMPO 23/13 P/100 FL	R\$	2,95	0	R\$	-
GRAMPO ENCADERNADOR	R\$	5,61	2180	R\$	12.229,80
HEADSET (BASE)	R\$	40,00	8	R\$	320,00
KIT 30 SACOLAS M	R\$	7,77	13	R\$	101,01
LACRE AZUL C/ ARAME	R\$	0,40	695	R\$	278,00
LACRE AZUL P/ CAMINHA	R\$	0,15	100	R\$	15,00
LAPIS N. 2	R\$	0,56	0	R\$	-
LITRO DE COLA	R\$	5,30	2	R\$	10,60
LIVRO ATA	R\$	7,94	1	R\$	7,94
LUMI. AMA	R\$	1,65	0	R\$	-
MOLHA DEDO	R\$	2,10	3	R\$	6,30
PAPEL A-4 USO GERAL	R\$	13,60	0	R\$	-
PASTA ACRILICA C/ EL	R\$	1,65	1	R\$	1,65
PASTA ACRILICA C/ TRI	R\$	1,20	0	R\$	-
PASTA C/TRILHO	R\$	0,45	1225	R\$	551,25
PASTA CRISTAL ENVELOP	R\$	6,14	1	R\$	6,14
PASTA EM L A4	R\$	0,64	0	R\$	-
PASTA JEKA	R\$	2,88	111	R\$	319,68
PASTA SUSPENSA	R\$	1,95	933	R\$	1.819,35
PERCEVEJO	R\$	3,18	3	R\$	9,54
PILHAS AA - PEQUENA	R\$	1,84	0	R\$	-

13720

PILOT WBM AZUL	R\$	5,74	1	R\$	5,74
PILOT WBM PRETO	R\$	5,74	0	R\$	-
PILOT WBM VERMELHO	R\$	5,74	0	R\$	-
PINCEL AT. AZUL	R\$	2,83	0	R\$	-
PINCEL AT. VERM	R\$	2,83	1	R\$	2,83
PINCEL AT. PRETO	R\$	2,83	0	R\$	-
PORTA CANETAS	R\$	6,34	32	R\$	202,88
PRANCHETA EUCATEX	R\$	2,10	4	R\$	8,40
PRATELEIRA 3 ANDARES	R\$	26,95	21	R\$	565,95
REGUA 30 CMS	R\$	0,40	38	R\$	15,20
RESMA PAPEL A4 ROSA	R\$	12,60	0	R\$	-
RIBBON COLOR DTC 550	R\$	505,00	2	R\$	1.010,00
RIBBON ZEBRA 450 G50	R\$	28,90	4	R\$	115,60
ROTULO CF - A5	R\$	33,00	918	R\$	30.294,00
ROTULO CX 6	R\$	179,60	447	R\$	80.281,20
ROTULO CX 6 ROSA	R\$	180,00	20	R\$	3.600,00
SACO 15X30	R\$	0,03	37042	R\$	1.111,26
SACO 25 X 35	R\$	0,07	23000	R\$	1.610,00
SACO 73 X 30	R\$	0,33	1800	R\$	594,00
SACO AWB TRANSP 19,5	R\$	0,15	16000	R\$	2.400,00
SELO METALICO ARQUEAR	R\$	30,00	1	R\$	30,00
TINTA P/C. AZUL	R\$	2,40	5	R\$	12,00
TINTA P/C. VERM	R\$	1,27	35	R\$	44,45
TINTA P/C. PRETA	R\$	2,40	4	R\$	9,60
VISOR PAST SUSP CX 50	R\$	6,06	67	R\$	406,02

R\$ 5.682,77 R\$ 192.222,00 R\$ 307.304,15

TI

13721

CD 04

Lama Preta

Equipamento	Fabricante	Qt	Modelo	Local	Valor Mercado Livre	Valor Total
10 m de Cabo pp 3x4 mm		1		Suporte / Recepção	R\$ 17,90	R\$ 17,90
Accedian		1	Networks	Doca Sider	R\$ 700,00	R\$ 700,00
Accedian		4	AIR - AP 1231 G - A - K9	Suporte / Recepção	R\$ 200,00	R\$ 800,00
Cisco		3	AIR - AP 1231 G - A - K9	Suporte / Recepção	R\$ 250,00	R\$ 750,00
Acces Point AIR - AP 1231 G - A - K9		1		Galpão - Mezanino	R\$ 40,00	R\$ 40,00
AMP NET CONNECT		1	SDV 2940 / 55	Suporte / Recepção	R\$ 499,00	R\$ 499,00
Antena p/ TV Digital		1	RVF 1000	Suporte / Recepção	R\$ 35.000,00	R\$ 70.000,00
Aparelho para videoconferência LG RVF 1000		2	YORK	Sala corredor recepção AR	R\$ 1.000,00	R\$ 1.000,00
AV Condicionado Central 300.000 BTUs cada		1		Restaurante	R\$ 1.000,00	R\$ 1.000,00
AV condicionado Split 12000 Btus		2		Sala de Impressão	R\$ 3.000,00	R\$ 6.000,00
AV condicionado Split 28000		1		Sala reunião 1	R\$ 499,00	R\$ 499,00
Armário		1		Mezanino	R\$ 400,00	R\$ 400,00
Armário 1 porta		1		Mezanino	R\$ 700,00	R\$ 700,00
Armário 10 gavetas		1		Mezanino	R\$ 498,00	R\$ 498,00
Armário 2 portas		1		Mezanino	R\$ 499,00	R\$ 1.497,00
Armário 2 portas		3		CPD	R\$ 499,00	R\$ 1.995,00
Armário 2 portas		4		Diretoria	R\$ 819,90	R\$ 819,90
Armário 2 portas e 10 gavetas		1		Mezanino	R\$ 250,00	R\$ 250,00
Armário 2 portas parede		1		Innova	R\$ 250,00	R\$ 250,00
Armário 2 portas pequeno		1		Mezanino	R\$ 1.460,00	R\$ 1.460,00
Armário 4 portas		1		Mezanino	R\$ 1.460,00	R\$ 1.460,00
Armário 4 portas		1		Mezanino	R\$ 1.460,00	R\$ 1.460,00
Armário 4 portas		2		Mezanino	R\$ 1.460,00	R\$ 2.920,00
Armário 4 portas		1		Innova	R\$ 500,00	R\$ 500,00
Armário 4 portas		1		Mezanino	R\$ 1.921,50	R\$ 1.921,50
Armário 4 portas parede		1		Mezanino	R\$ 2.196,00	R\$ 2.196,00
Armário 7 portas		1		Mezanino	R\$ 699,00	R\$ 699,00
Armário 8 portas		1		Secretaria Diretoria	R\$ 699,00	R\$ 4.893,00
Armário alto 2 portas		7		CPD	R\$ 699,00	R\$ 8.388,00
Armário alto 2 portas		12		Sala Principal	R\$ 546,90	R\$ 546,90
Armário alto 2 portas		1		Copa	R\$ 300,00	R\$ 1.200,00
Armário baixo 2 portas		4		Secretaria Diretoria	R\$ 600,00	R\$ 600,00
Armário c/ 2 portas e 1 gaveta		1		Sala Diretoria de vendas	R\$ 500,00	R\$ 500,00
Armário com 3 prateleiras e 2 portas		1		RH	R\$ 600,00	R\$ 600,00
Armário de 6 portas		1		Mezanino	R\$ 1.647,00	R\$ 1.647,00
Armário de 8 portas e 2 gavetas		1		CPD	R\$ 2.196,00	R\$ 2.196,00
ARMARIO DE PAREDE		1	8 PORTAS DE MADEIRA	Recepção	R\$ 500,00	R\$ 500,00
Armário Grande 2 portas		1		Sala de Impressão	R\$ 549,00	R\$ 549,00
Armários de ferro		6		Enfermaria	R\$ 500,00	R\$ 3.000,00
Armários de funcionários para vestiários (bolsa e ruins)		1033		Copa	R\$ 25,00	R\$ 25.825,00
Arquivo c/ 3 gavetas		8		Mezanino	R\$ 399,00	R\$ 3.192,00
Arquivo c/ 3 gavetas		14		Recebimento - Galpão	R\$ 500,00	R\$ 7.000,00
ARQUIVO DE METAL		2	4 GAVETAS	Mezanino	R\$ 260,00	R\$ 520,00
ARQUIVO DE METAL		1	METAL	Enfermaria	R\$ 350,00	R\$ 350,00
Aspirador de pó Malloy		1	Cyclone	Enfermaria	R\$ 110,00	R\$ 110,00
Auto View Commander CRBX		14		Operação / Recepção	R\$ 1.329,00	R\$ 1.329,00
Autotransformador Forceline		1		Suporte / Recepção	R\$ 150,00	R\$ 2.100,00
Balança		1	Balança Toledo435	ADM / Mezanino	R\$ 600,00	R\$ 600,00
Balança		1	Balança Toledo100 KG	Suporte / Recepção	R\$ 600,00	R\$ 600,00
Balança		1	Balança Toledo209861	Suporte / Recepção	R\$ 600,00	R\$ 600,00
Balança		9	Balança Meiller Toledo209805	Suporte / Recepção	R\$ 550,00	R\$ 4.950,00
Balança		13	Balança Meiller ToledoIND 435 - BBS 35 - W1 / 1	Doca Sider	R\$ 560,00	R\$ 7.280,00
Balança		15	Balança Meiller Toledo209861	12 (Bolsas - IN) - 1 (Manutenção)	R\$ 1.100,00	R\$ 15.500,00
BALANÇA DE ENFERMARIA		1	MAX 150 KG MAREA WELMY	Enfermaria	R\$ 450,00	R\$ 450,00
Balcão		1		Recepção	R\$ 990,00	R\$ 990,00

13722

Balcão		3	Copa	R\$ 990,00	R\$ 2.970,00
Balcão duas posições		1	Innova	R\$ 500,00	R\$ 500,00
Balcão pia		1	Copa	R\$ 990,00	R\$ 990,00
Balde		8	Galpão	R\$ 3,00	R\$ 24,00
Bancada		1	Recebimento - Galpão	R\$ 500,00	R\$ 500,00
Bancada - banca estante		1	Sala de Impressão	R\$ 990,00	R\$ 990,00
BANCADA C/2 PIAS EM INOX		1	Área da salada	R\$ 750,00	R\$ 750,00
BANCADA C/2 PIAS EM INOX		1	Área de devolução	R\$ 750,00	R\$ 750,00
BANCADA C/DUAS PIAS DE INOX		1	Cozinha	R\$ 750,00	R\$ 750,00
BANCADA C/DUAS PIAS EM INOX		1	Área de sobremesa	R\$ 500,00	R\$ 500,00
BANCADA C/PIA		1	Área da salada	R\$ 500,00	R\$ 500,00
BANCADA C/UMA PIA EM INOX		1	Diretoria	R\$ 800,00	R\$ 800,00
Bancada de granito		1	Área da salada	R\$ 2.590,00	R\$ 2.590,00
BANCADA DE INOX GRANDE		1	Área de apoio	R\$ 2.590,00	R\$ 2.590,00
BANCADA DE INOX GRANDE		1	Área da salada	R\$ 549,00	R\$ 549,00
BANCADA DE INOX PEQUENA		1	Área de sobremesa	R\$ 2.590,00	R\$ 2.590,00
BANCADA EM INOX		1	Cozinha	R\$ 549,00	R\$ 549,00
BANCADA PEQUENA DE INOX		1	Área de apoio	R\$ 1.890,00	R\$ 3.780,00
BANCADAS DE INOX C/ TANQUE		2	Sala de Impressão	R\$ 550,00	R\$ 1.100,00
BANCADAS com 4 gavetas e 2 portas		2	Área de devolução	R\$ 2.590,00	R\$ 5.180,00
BANCADAS DE INOX		3	Área da coção	R\$ 2.590,00	R\$ 7.770,00
BANCADAS DE INOX		2	Área da coção	R\$ 549,00	R\$ 1.098,00
BANCADAS PEQUENA DE INOX		4	Sala de apoio	R\$ 1.200,00	R\$ 4.800,00
Banco de bateria para No-Break marca Riello ups		3	Enfermaria	R\$ 268,00	R\$ 774,00
BANCOS DE MADEIRA		10	Innova - área de lazer	R\$ 278,00	R\$ 2.780,00
Bancos de Praça		48	Recebimento - Galpão	R\$ 278,00	R\$ 13.344,00
Bandeia telecom Furukawa		1	Suporta / Recepção	R\$ 35,00	R\$ 35,00
Banqueta		6	Copa	R\$ 70,00	R\$ 420,00
Banqueta de madeira		2	Sala de Impressão	R\$ 100,00	R\$ 200,00
Banquetas usadas Conferência tam: G		26	Conferência	R\$ 29,99	R\$ 779,74
Banquetas usadas Conferência tam: M		48	Conferência	R\$ 1.439,52	R\$ 69.096,96
BAŞÇULU A GAS		1	Área da coção	R\$ 24.484,90	R\$ 24.484,90
Base da câmera		5	Galpão - Mezanino	R\$ 38,90	R\$ 194,50
Base para monitor		29	Suporte / Recepção	R\$ 29,99	R\$ 869,71
Base para monitor Itautec		26	Suporte / Recepção	R\$ 29,99	R\$ 779,74
Base para monitor Itautec		33	Suporte / Recepção	R\$ 29,99	R\$ 989,67
Base telecopia para monitor Itautec		35	Suporte / Recepção	R\$ 98,99	R\$ 3.464,65
Bateria		2	Galpão - Mezanino	R\$ 459,00	R\$ 918,00
Bateria		2	Galpão - Mezanino	R\$ 459,00	R\$ 918,00
Bateria Moura MI 100HE		2	Suporte / Recepção	R\$ 459,00	R\$ 918,00
Bateria Moura MI 100HE		2	Suporte / Recepção	R\$ 300,00	R\$ 600,00
Bateria Moura MI 100HE		2	Suporte / Recepção	R\$ 300,00	R\$ 600,00
Bateria para cozinha		131	Galpão - Mezanino	R\$ 100,00	R\$ 13.100,00
Bateria para Computador		1	Suporte / Recepção	R\$ 24,99	R\$ 24,99
Bateria para Computador		1	Suporte / Recepção	R\$ 50,00	R\$ 50,00
Bebidário		1	Suporte / Recepção	R\$ 1.300,00	R\$ 1.300,00
Bebidário galão		1	Innova	R\$ 600,00	R\$ 600,00
Bebidário galão		11	Diversos	R\$ 719,99	R\$ 7.919,89
Bebidário industrial		9	Diversos	R\$ 3.934,29	R\$ 35.408,61
Bergo para arrefecedor		5	Galpão - Recebimento	R\$ 90,00	R\$ 450,00
Bergo para arrefecedor		1	Suporte / Recepção	R\$ 8,00	R\$ 8,00
Biodec		3000	Galpão - Recebimento	R\$ 155,00	R\$ 465,00
Biodec		1	subestação Schaefer (tanque externo)	R\$ 3,26	R\$ 3,26
Biodec		2	Enfermaria	R\$ 159,00	R\$ 318,00
Biodec		2	Galpão - Mezanino	R\$ 1.899,00	R\$ 3.798,00
Black Box para servidor WDMER		5	Galpão - Mezanino	R\$ 120,00	R\$ 600,00
Black Box para telecom		1	Galpão - Mezanino	R\$ 109,00	R\$ 109,00
Black Box para telecom		100	Suporte / Recepção	R\$ 5,00	R\$ 500,00
Black Box para telecom		100	Suporte / Recepção	R\$ 5,00	R\$ 500,00
Black Box para telecom		100	CPD / Recepção	R\$ 4,99	R\$ 499,00
Black Box para telecom		100	CPD / Recepção	R\$ 5,05	R\$ 505,00

13723

Cabo de rede pc de 6 m (2 cxs ) novo	Furukawa	100	CPD / Recepção	R\$	5,00	R\$	500,00
Cabo de rede 1,5 metros - RJ45	Diversos	132	CPD / Recepção	R\$	2,35	R\$	310,20
Cabo de rede cat5 2,5 m (1 cx.)	Furukawa	40	CPD / Recepção	R\$	5,00	R\$	200,00
Cabo de rede diversos	Diversos	100	Galpão - Mezanino	R\$	2,34	R\$	234,00
Cabo de rede diversos	Diversos	100	Galpão - Mezanino	R\$	2,34	R\$	234,00
Cabo para CPU	Diversos	9	Suporte / Recepção	R\$	2,34	R\$	37,44
Cabos - diversos	Diversos	16	Galpão - Mezanino	R\$	2,34	R\$	500,00
Cabos de dados - diversos	Diversos	100	Galpão - Mezanino	R\$	2,34	R\$	234,00
Cabos de rede	Diversos	100	Suporte / Recepção	R\$	2,34	R\$	234,00
Cabos de rede	Diversos	100	Suporte / Recepção	R\$	2,34	R\$	234,00
Cabos de rede - diversos	Diversos	100	Galpão - Mezanino	R\$	2,34	R\$	234,00
Cabos de rede diversos	Diversos	100	Galpão - Mezanino	R\$	2,34	R\$	234,00
Cabos diversos de dados e força	Diversos	100	Galpão - Mezanino	R\$	43,00	R\$	4.300,00
Cabos elétricos e reléuas	Diversos	100	Galpão - Mezanino	R\$	5,00	R\$	500,00
Cabos novos de conexão para servidores diversos.	Diversos	100	Suporte / Recepção	R\$	4,00	R\$	400,00
CABOS USB Impressora	Diversos	100	Erfermaria	R\$	317,00	R\$	317,00
CADEIRA DE RODAS PARA ENFERMARIA	Diversos	100	Embalagem	R\$	150,00	R\$	150,00
Cadeira Fixa	Diversos	1	Mezanino	R\$	150,00	R\$	300,00
Cadeira Fixa	Diversos	2	Sala reunião 5	R\$	150,00	R\$	300,00
Cadeira Fixa	Diversos	2	Sala reunião 6	R\$	150,00	R\$	300,00
Cadeira Fixa	Diversos	3	Embalagem	R\$	150,00	R\$	450,00
Cadeira Fixa	Diversos	3	Manutenção Peem	R\$	150,00	R\$	450,00
Cadeira Fixa	Diversos	3	Sala reunião 5	R\$	150,00	R\$	450,00
Cadeira Fixa	Diversos	3	Sala reunião 7	R\$	150,00	R\$	450,00
Cadeira Fixa	Diversos	4	Recepção RH	R\$	150,00	R\$	600,00
Cadeira Fixa	Diversos	5	Treinamento	R\$	150,00	R\$	750,00
Cadeira Fixa	Diversos	6	Sala Vip	R\$	150,00	R\$	900,00
Cadeira Fixa	Diversos	8	Mezanino	R\$	150,00	R\$	1.200,00
Cadeira Fixa	Diversos	9	Sala reunião 3	R\$	150,00	R\$	1.350,00
Cadeira Fixa	Diversos	11	Sala de leitura	R\$	150,00	R\$	1.650,00
Cadeira Fixa	Diversos	18	Mezanino	R\$	150,00	R\$	2.700,00
Cadeira Fixa	Diversos	1	Recepção	R\$	219,99	R\$	219,99
Cadeira Fixa	Diversos	2	Secretaria Diretoria	R\$	219,99	R\$	439,98
Cadeira Fixa	Diversos	3	Mezanino	R\$	219,99	R\$	659,97
Cadeira giratória	Diversos	4	CPD	R\$	219,99	R\$	879,96
Cadeira giratória	Diversos	6	Sala reunião 3	R\$	219,99	R\$	1.319,94
Cadeira giratória	Diversos	6	Sala reunião 4	R\$	219,99	R\$	1.319,94
Cadeira giratória	Diversos	6	Sala reunião 5	R\$	219,99	R\$	1.319,94
Cadeira giratória	Diversos	10	Salas reunião 1	R\$	219,99	R\$	2.199,90
Cadeira giratória	Diversos	16	Diretoria	R\$	219,99	R\$	3.519,84
Cadeira giratória	Diversos	70	Sala Principal	R\$	219,99	R\$	15.399,30
Cadeira giratória	Diversos	86	Embalagem	R\$	219,99	R\$	18.819,14
Cadeira giratória	Diversos	13	Innova	R\$	180,00	R\$	900,00
Cadeiras	Diversos	5	Erfermaria	R\$	600,00	R\$	4.200,00
CADEIRAS COM RODINHAS E ENCOSTO	Diversos	7	Sala reunião 7	R\$	600,00	R\$	4.200,00
Cadeiras revestimento couro	Diversos	8	Sala reunião 4	R\$	600,00	R\$	5.400,00
Cadeiras revestimento couro	Diversos	9	Sala reunião 5	R\$	600,00	R\$	6.000,00
Cadeiras revestimento couro	Diversos	10	Sala reunião 6	R\$	600,00	R\$	6.000,00
Cadeiras revestimento couro	Diversos	11	Sala Vip	R\$	30,00	R\$	30,00
Cadeira (cano do vapor água quebrado)	Arno	1	Operação / Recepção	R\$	150,00	R\$	150,00
Caldeira Eletrolux	Diversos	1	Innova	R\$	3,99	R\$	3,99
Caixa com cabos de força e computadores	Diversos	1	Galpão - Mezanino	R\$	194,90	R\$	194,90
Caixa d'água 300 litros	TRC	2	Galpão	R\$	450,00	R\$	900,00
Caixa de Som / Com Microfone R.M.S 100 W	Elgin	12	Operação / Recepção	R\$	142,90	R\$	1.714,80
Caixa Headset	Diversos	138	Operação / Recepção	R\$	139,90	R\$	27.700,20
Caixa Headset	Diversos	2	Área da coação	R\$	4.990,00	R\$	9.980,00
CALDEIRAS Á GÁS	Diversos	2	Erfermaria	R\$	414,00	R\$	828,00
CAMA FIXA PARA ENFERMARIA	Diversos	2	Erfermaria	R\$	950,00	R\$	950,00
CAMA MOVEL PARA ENFERMARIA	Diversos	1	Cozinha	R\$	4.270,20	R\$	4.270,20
CÂMARA FORTE (CONGELAMENTO)	Diversos	1	Cozinha	R\$	4.270,20	R\$	4.270,20
CÂMARA FRIA (RESFRIAMENTO)	Diversos	1	Cozinha	R\$	4.270,20	R\$	4.270,20
CÂMARA SALADAS	Diversos	1	Galpão - Mezanino	R\$	199,00	R\$	199,00
Camera	American Dynamics	1	Galpão - Mezanino	R\$	199,00	R\$	199,00
Camera	American Dynamics	1	Galpão - Mezanino	R\$	199,00	R\$	199,00

13724



Câmara	American Dynamics	1 Vn 5du	Galpão - Mezanino	R\$	199,00	R\$	199,00
Câmara	American Dynamics	1 Vn 5du	Galpão - Mezanino	R\$	199,00	R\$	199,00
Câmara	American Dynamics	1 Vn 5du	Galpão - Mezanino	R\$	199,00	R\$	199,00
Câmara	American Dynamics	1 Vn 5du	Galpão - Mezanino	R\$	199,00	R\$	199,00
Câmara de segurança	Cosmicar / Pentax	1 EA 200 / N	Suporte / Recepção	R\$	62,00	R\$	62,00
Câmara de segurança	Intelbras	14 VHD 3030 B	Suporte / Recepção	R\$	62,00	R\$	62,00
Câmara de segurança	Cosmicar / Pentax	10 3 NY	Suporte / Recepção	R\$	62,00	R\$	62,00
Câmara de segurança	Cosmicar / Pentax	23 EA 200 / N	Suporte / Recepção	R\$	62,00	R\$	62,00
Câmara de segurança	Cosmicar / Pentax	1 TP - 1001 DS	Suporte / Recepção	R\$	535,00	R\$	535,00
Câmara Digital	Intelbras	1 Vlp 5 4200	Suporte / Recepção	R\$	49,00	R\$	147,00
Capa para notebook		3					
Capas de coletora		30					
Capas de coletora		58					
Capas para coletora		24					
Carcaça de celular - diversos		1					
Carregador		2					
Carrinho para caixa		46					
Carrinho para fitas ( lacrar cx conferência)		79					
Carrinhos de movimentação ( feitos pela empresa uso interno estoque )		9					
Calucho Tonner	Toner EMP 156 BLACK	78 Ricoh	Site de Impressão	R\$	59,00	R\$	4.602,00
Cavadeira usada		2					
Celular	Nokia	2 C201	Galpão - Mezanino	R\$	90,00	R\$	180,00
Celular	Nokia	3	Galpão - Mezanino	R\$	99,00	R\$	297,00
Cesto de devolução		4490	Galpão	R\$	10,00	R\$	44.900,00
CHAPA A GAS		1	Área da cocção	R\$	999,00	R\$	999,00
Chapatex		2200	Rua 17	R\$	4,50	R\$	9.900,00
Cisco	Cisco	1 2900 Séries	Doca Sider	R\$	700,00	R\$	700,00
Cisco	Cisco	1 Catalyst 4500 - E Series	Doca Sider	R\$	7.990,00	R\$	7.990,00
Coby - CT P640		1	Galpão - Recoblimento	R\$	55,00	R\$	55,00
Cofre		1	CPD	R\$	1.449,00	R\$	1.449,00
Cola plastica azul garrafas		5	Site de Impressão	R\$	41,70	R\$	208,50
COLAR CERVICAL APOIO MENTONIANO		1 DOD 0503	Enfermaria	R\$	67,00	R\$	67,00
COLAR CERVICAL MENTONIANO		2 COD BR 1 0504	Enfermaria	R\$	10,00	R\$	20,00
Coletor Motorola Mc 3190 Pist		9	Sala de coletoras	R\$	1.499,00	R\$	13.491,00
Coletor Motorola Mc 3190 Pist Head		1	Sala de coletoras	R\$	1.299,00	R\$	1.299,00
Coletora	Intermec	7 700 c	Sala de coletoras	R\$	150,00	R\$	1.050,00
Coletora	Symbol	11 PDT 6846	Galpão - Mezanino	R\$	200,00	R\$	2.200,00
Coletora	Symbol	12 PDT 6846	Galpão - Mezanino	R\$	200,00	R\$	2.400,00
Coletora	Symbol	17 PDT 6846	Galpão - Mezanino	R\$	200,00	R\$	3.400,00
Coletora	Symbol	21 PDT 6846	Galpão - Mezanino	R\$	200,00	R\$	4.200,00
Coletoras Intermec 700 c		54	Sala de coletoras	R\$	150,00	R\$	8.100,00
Coletoras Motorola 3190g		43	Sala de coletoras	R\$	2.690,00	R\$	115.670,00
Compressor - Condensador		113	Sala de coletoras	R\$	200,00	R\$	22.600,00
Computador Completo	Megaware	1 UPD Megahome	Doca Sider	R\$	1.340,00	R\$	2.680,00
Computador Completo	Megaware	1 UPD Megahome	Suporte / Recepção	R\$	789,90	R\$	789,90
Computador Completo	Megaware	1 UPD Megahome	Suporte / Recepção	R\$	789,90	R\$	789,90
Computador Completo	Megaware	1 UPD Megahome	Suporte / Recepção	R\$	789,90	R\$	789,90
Computador Completo	Megaware	1 UPD Megahome	Suporte / Recepção	R\$	789,90	R\$	789,90
Computador Completo	Megaware	1 UPD Megahome	Suporte / Recepção	R\$	789,90	R\$	789,90
Computador Completo	Megaware	1 UPD Megahome	Suporte / Recepção	R\$	789,90	R\$	789,90
Computador Completo	Megaware	1 UPD Megahome	Suporte / Recepção	R\$	789,90	R\$	789,90
Computador Completo	Megaware	1 UPD Megahome	Suporte / Recepção	R\$	789,90	R\$	789,90
Computador Completo	Itautec	1 ST 1 350	Recabimento / Galpão	R\$	869,99	R\$	869,99
Computador Completo	Itautec	1 ST 1 350	Recabimento / Galpão	R\$	869,99	R\$	869,99
Computador Completo	Itautec	1 ST 1 350	Recabimento / Galpão	R\$	869,99	R\$	869,99
Computador Completo	Itautec	1 ST 1 350	Recabimento / Galpão	R\$	869,99	R\$	869,99
Computador Completo	Itautec	1 ST 1 350	Recabimento / Galpão	R\$	869,99	R\$	869,99
Computador Completo	Itautec	1 ST 4 2 4	Recabimento / Galpão	R\$	869,99	R\$	869,99
Computador Completo	Itautec	1 ST 4 2 4	Recabimento / Galpão	R\$	869,99	R\$	869,99
Computador Completo	Itautec	1 ST 4 2 4	Recabimento / Galpão	R\$	869,99	R\$	869,99
Computador Completo	Itautec	1 ST 4 2 4	Recabimento / Galpão	R\$	869,99	R\$	869,99
Computador Completo	Itautec	1 ST 4 2 4	Recabimento / Galpão	R\$	869,99	R\$	869,99

13725





















HP Premier Flex OM4 FC cable	16		CPD / Recepção	R\$	76,00	R\$	1.216,00
HP600 mm JB Rack stabilizador Kit	2		CPD / Recepção	R\$	95,00	R\$	190,00
Huawei	1	Quidway AR 1640	Galpão - Mezanino	R\$	196,00	R\$	196,00
Humber + Suhner	1	Lisa - CTB - TU		R\$	195,00	R\$	195,00
Identificação de fiação	6	Não identificado	Doca Sider	R\$	59,80	R\$	359,40
Imac	1	IMAC 21.5Pol. Meados 2007	Suporte / Recepção	R\$	2.399,00	R\$	2.399,00
Imac	1	IMAC 20Pol. Meados 2007	Suporte / Recepção	R\$	2.399,00	R\$	2.399,00
Imac	1	IMAC 21.5Pol. Final 2009	Suporte / Recepção	R\$	2.399,00	R\$	2.399,00
Imac	1	IMAC 20Pol. Meados 2007	Suporte / Recepção	R\$	2.399,00	R\$	2.399,00
Imac	1	IMAC 21.5Pol. Final 2009	Suporte / Recepção	R\$	2.399,00	R\$	2.399,00
Imac	1	IMAC 20Pol. Meados 2007	Suporte / Recepção	R\$	2.399,00	R\$	2.399,00
Imac	1	IMAC 21.5Pol. Final 2009	Suporte / Recepção	R\$	2.399,00	R\$	2.399,00
Imac	1	IMAC 20Pol. Meados 2007	Suporte / Recepção	R\$	2.399,00	R\$	2.399,00
Imac	1	IMAC 21.5Pol. Final 2009	Suporte / Recepção	R\$	2.399,00	R\$	2.399,00
Imac	1	IMAC 20Pol. Meados 2007	Suporte / Recepção	R\$	2.399,00	R\$	2.399,00
Imac	1	IMAC 21.5Pol. Final 2009	Suporte / Recepção	R\$	2.399,00	R\$	2.399,00
Impressora	1	A1224	Galpão - Mezanino	R\$	2.399,00	R\$	2.399,00
Impressora Zebra (Nova)	1	1306SSL		R\$	3.000,00	R\$	3.000,00
Impressora Zebra (Nova)	1	1S4M00	Suporte / Recepção	R\$	3.000,00	R\$	3.000,00
Impressora Zebra (Nova)	1	1S4M00	Suporte / Recepção	R\$	3.000,00	R\$	3.000,00
Impressora Zebra (Nova)	1	1S4M00	Suporte / Recepção	R\$	3.000,00	R\$	3.000,00
Impressora Zebra (Nova)	1	1S4M00	Suporte / Recepção	R\$	3.000,00	R\$	3.000,00
Impressora Zebra (Nova)	1	1S4M00	Suporte / Recepção	R\$	3.000,00	R\$	3.000,00
Impressora Zebra (Nova)	1	1S4M00	Suporte / Recepção	R\$	3.000,00	R\$	3.000,00
Impressora Zebra (Nova)	1	1S4M00	Suporte / Recepção	R\$	3.000,00	R\$	3.000,00
Impressora ( Zebra )	1	106SSL	Suporte / Recepção	R\$	3.000,00	R\$	3.000,00
Impressora ( Zebra )	1	106SSL	Suporte / Recepção	R\$	3.000,00	R\$	3.000,00
Impressora / Copiadora OKI ME480	1	ME480	Operação / Recepção	R\$	650,00	R\$	650,00
Impressora / Impacto	1	Microline 421	Operação / Recepção	R\$	7.935,12	R\$	7.935,12
Impressora / Impacto Ricoh InfoPrint 6500	1	InfoPrint 6500	Operação / Recepção	R\$	669,00	R\$	669,00
Impressora HP CN782GN1C5Q8090A	1	CN782GN1C5Q8090A	Suporte / Recepção	R\$	3.000,00	R\$	3.000,00
Impressora para preenchimento de cheque Chromos A CC - 300	4	451	Suporte / Recepção	R\$	596,00	R\$	2.384,00
Impressora Zebra	1	A CC - 300	Suporte / Recepção	R\$	3.000,00	R\$	3.000,00
Impressora Zebra	1	1S4M	Suporte / Recepção	R\$	3.000,00	R\$	3.000,00
Impressora Zebra	1	106SSL	Suporte / Recepção	R\$	3.000,00	R\$	3.000,00
Impressora Zebra	1	106SSL	Suporte / Recepção	R\$	3.000,00	R\$	3.000,00
Impressora Zebra	1	106SSL	Suporte / Recepção	R\$	3.000,00	R\$	3.000,00
Impressora Zebra	2	SAM	Suporte / Recepção	R\$	3.000,00	R\$	6.000,00
Impressora Zebra	6	SAM	Suporte / Recepção	R\$	3.000,00	R\$	18.000,00
Impressora Zebra 105SSL	1	105SSL	Suporte / Recepção	R\$	1.000,00	R\$	1.000,00
Impressora Zebra 105SSL	1	PT 65	Suporte / Recepção	R\$	160,00	R\$	160,00
Impressora Zebra 105SSL	1	X PE 1001	Suporte / Recepção	R\$	249,90	R\$	249,90
Impressora Zebra 105SSL	1	ST 4253	Suporte / Recepção	R\$	606,00	R\$	606,00
Impressora Zebra 105SSL	1	ST 4253	Suporte / Recepção	R\$	606,00	R\$	606,00
Impressora Zebra 105SSL	1	ST 4253	Suporte / Recepção	R\$	606,00	R\$	606,00
Impressora Zebra 105SSL	1	ST 4255	Suporte / Recepção	R\$	957,52	R\$	957,52
Impressora Zebra 105SSL	1	ST 4255	Suporte / Recepção	R\$	959,00	R\$	959,00
Impressora Zebra 105SSL	1	ST 4255	Suporte / Recepção	R\$	959,00	R\$	959,00
Impressora Zebra 105SSL	1	ST 4255	Suporte / Recepção	R\$	959,00	R\$	959,00
Impressora Zebra 105SSL	1	ST 4255	Suporte / Recepção	R\$	959,00	R\$	959,00
Impressora Zebra 105SSL	1	ST 4255	Suporte / Recepção	R\$	959,00	R\$	959,00
Impressora Zebra 105SSL	2		Galpão - Mezanino	R\$	50,00	R\$	100,00
Impressora Zebra 105SSL	2		Suporte / Recepção	R\$	50,00	R\$	100,00
Impressora Zebra 105SSL	2		Galpão - Mezanino	R\$	95,00	R\$	190,00
Impressora Zebra 105SSL	2		Suporte / Recepção	R\$	899,98	R\$	1.799,96
Impressora Zebra 105SSL	10	Onon 2	Suporte / Recepção	R\$	499,98	R\$	4.999,80
Impressora Zebra 105SSL	32	Onon 2	Suporte / Recepção	R\$	19,00	R\$	608,00
Impressora Zebra 105SSL	84		Galpão	R\$	5,66	R\$	473,28
Impressora Zebra 105SSL	1	KONEX 110 VOLTS	Galpão	R\$	252,00	R\$	252,00
Impressora Zebra 105SSL	1		Enfermaria	R\$	250,00	R\$	250,00
Impressora Zebra 105SSL	3		Enfermaria	R\$	20,00	R\$	60,00
Impressora Zebra 105SSL	1		Suporte / Recepção	R\$	2.000,00	R\$	2.000,00
Impressora Zebra 105SSL	1		Área de sobremesa	R\$	119,00	R\$	119,00
Impressora Zebra 105SSL	1	46793BM	Suporte / Recepção	R\$	119,00	R\$	119,00
Impressora Zebra 105SSL	1		Suporte / Recepção	R\$	119,00	R\$	119,00

13 738

IBM	Máquina para impressão de cupom fiscal	1	46793FB	Suporte / Recepção	R\$	119,00	R\$	119,00
IBM	Máquina para impressão de cupom fiscal	1	46793FB	Suporte / Recepção	R\$	119,00	R\$	119,00
IBM	Máquina para impressão de cupom fiscal	1	46793BM	Suporte / Recepção	R\$	119,00	R\$	119,00
IBM	Máquina para impressão de cupom fiscal	1	46793FB	Suporte / Recepção	R\$	119,00	R\$	119,00
IBM	Máquina para impressão de cupom fiscal	1	46793BM	Suporte / Recepção	R\$	119,00	R\$	119,00
IBM	Máquina para impressão de cupom fiscal	1	46793FB	Suporte / Recepção	R\$	119,00	R\$	119,00
IBM	Máquina para impressão de cupom fiscal	1	46793BM	Suporte / Recepção	R\$	119,00	R\$	119,00
IBM	Máquina para impressão de cupom fiscal	2	46793BS	Suporte / Recepção	R\$	119,00	R\$	238,00
IBM	Máquina para impressão de cupom fiscal	2	46793BS	Suporte / Recepção	R\$	119,00	R\$	238,00
IBM	Máquina para impressão de cupom fiscal	2	46793FB	Suporte / Recepção	R\$	119,00	R\$	238,00
IBM	Máquina para impressão de cupom fiscal	2	46793BS	Suporte / Recepção	R\$	119,00	R\$	238,00
IBM	Máquina para impressão de cupom fiscal	3	46793BS	Suporte / Recepção	R\$	119,00	R\$	357,00
IBM	Máquina para impressão de cupom fiscal	3	46793BS	Suporte / Recepção	R\$	119,00	R\$	357,00
IBM	Máquina para impressão de cupom fiscal	3	46793BS	Suporte / Recepção	R\$	119,00	R\$	357,00
IBM	Máquina para impressão de cupom fiscal	4	46793BS	Suporte / Recepção	R\$	119,00	R\$	476,00
IBM	Máquina para impressão de cupom fiscal	4	46793BS	Suporte / Recepção	R\$	119,00	R\$	476,00
IBM	Máquina para impressão de cupom fiscal	1	46793FB	Suporte / Recepção	R\$	119,00	R\$	119,00
IBM	Máquina para impressão de cupom fiscal	1	46793BM	Suporte / Recepção	R\$	119,00	R\$	119,00
IBM	Máquina para impressão de cupom fiscal	1	46793FB	Suporte / Recepção	R\$	119,00	R\$	119,00
IBM	Máquina para impressão de cupom fiscal	1	46793BM	Suporte / Recepção	R\$	119,00	R\$	119,00
IBM	Máquina para impressão de cupom fiscal	1	46793BS	Suporte / Recepção	R\$	119,00	R\$	119,00
IBM	Máquina para impressão de cupom fiscal	2	46793BS	Suporte / Recepção	R\$	119,00	R\$	238,00
IBM	Máquina para impressão de cupom fiscal	2	46793BS	Suporte / Recepção	R\$	119,00	R\$	238,00
IBM	Máquina para impressão de cupom fiscal	2	46793BS	Suporte / Recepção	R\$	119,00	R\$	238,00
IBM	Máquina para impressão de cupom fiscal	2	46793BS	Suporte / Recepção	R\$	585,00	R\$	4.095,00
IBM	Máquina para impressão de cupom fiscal	2	46793BS	Suporte / Recepção	R\$	585,00	R\$	4.095,00
IBM	Máquina para impressão de cupom fiscal	7	451	Galpão - Mezanimio	R\$	49,90	R\$	1.147,70
IBM	Máquina para impressão de cupom fiscal	7	451	Galpão - Mezanimio	R\$	49,90	R\$	1.147,70
IBM	Máquina para impressão de cupom fiscal	23	M 01910 - 1 GB	Suporte / Recepção	R\$	57,23	R\$	1.373,52
IBM	Máquina para impressão de cupom fiscal	24	M 01910 - 2 GB	Suporte / Recepção	R\$	69,99	R\$	1.899,83
IBM	Máquina para impressão de cupom fiscal	17	M 01910 - 4 GB	Suporte / Recepção	R\$	35,00	R\$	625,00
IBM	Máquina para impressão de cupom fiscal	15	M 01910 - 512 MB	Suporte / Recepção	R\$	140,00	R\$	2.520,00
IBM	Máquina para impressão de cupom fiscal	18	KVR 667 DZSS - 2 GB	Suporte / Recepção	R\$	120,00	R\$	120,00
IBM	Máquina para impressão de cupom fiscal	1	KINGSTON	Enfermaria	R\$	400,00	R\$	400,00
IBM	Máquina para impressão de cupom fiscal	1	MESA	Sala reunião 3	R\$	500,00	R\$	500,00
IBM	Máquina para impressão de cupom fiscal	1	MESA	Sala reunião 4	R\$	500,00	R\$	500,00
IBM	Máquina para impressão de cupom fiscal	1	MESA	Sala reunião 5	R\$	460,00	R\$	460,00
IBM	Máquina para impressão de cupom fiscal	1	MESA	Manutenção Peim	R\$	460,00	R\$	460,00
IBM	Máquina para impressão de cupom fiscal	1	MESA	Recebimento - Galpão	R\$	460,00	R\$	460,00
IBM	Máquina para impressão de cupom fiscal	1	MESA	Recebimento - Galpão	R\$	460,00	R\$	460,00
IBM	Máquina para impressão de cupom fiscal	2	MESA	Estoque	R\$	460,00	R\$	920,00
IBM	Máquina para impressão de cupom fiscal	2	MESA	Estoque	R\$	460,00	R\$	920,00
IBM	Máquina para impressão de cupom fiscal	2	MESA	Expedição	R\$	460,00	R\$	1.380,00
IBM	Máquina para impressão de cupom fiscal	3	MESA	Recebimento - Galpão	R\$	460,00	R\$	1.840,00
IBM	Máquina para impressão de cupom fiscal	4	MESA	Manutenção Peim	R\$	460,00	R\$	1.840,00
IBM	Máquina para impressão de cupom fiscal	4	MESA	Recebimento - Galpão	R\$	460,00	R\$	2.760,00
IBM	Máquina para impressão de cupom fiscal	6	MESA	RH	R\$	460,00	R\$	3.220,00
IBM	Máquina para impressão de cupom fiscal	7	MESA	Devolução	R\$	460,00	R\$	3.220,00
IBM	Máquina para impressão de cupom fiscal	7	MESA	Expedição	R\$	460,00	R\$	3.220,00
IBM	Máquina para impressão de cupom fiscal	7	MESA	Processo de faturamento	R\$	460,00	R\$	3.220,00
IBM	Máquina para impressão de cupom fiscal	8	MESA	CPD	R\$	460,00	R\$	3.680,00
IBM	Máquina para impressão de cupom fiscal	8	MESA	Montagem de pedidos	R\$	460,00	R\$	3.680,00
IBM	Máquina para impressão de cupom fiscal	268	MESA	Mezanimio	R\$	600,00	R\$	123.280,00
IBM	Máquina para impressão de cupom fiscal	3	MESA	Sala de leitura	R\$	600,00	R\$	1.800,00
IBM	Máquina para impressão de cupom fiscal	2	MESA	Sesmt	R\$	600,00	R\$	1.200,00
IBM	Máquina para impressão de cupom fiscal	40	MESA	Conferência	R\$	2.300,00	R\$	9.200,00
IBM	Máquina para impressão de cupom fiscal	2	MESA	Sala de leitura	R\$	889,90	R\$	1.779,80

13736







Monitor 19 polegadas	Não identificado	2 B1930N	Suporte / Recepção	R\$	210,00	R\$	420,00
Monitor 19 polegadas	Não identificado	2 B1950N	Suporte / Recepção	R\$	210,00	R\$	420,00
Monitor 19 polegadas	Não identificado	2 B1930N	Suporte / Recepção	R\$	210,00	R\$	420,00
Monitor 19 polegadas	Não identificado	2 B1930N	Suporte / Recepção	R\$	210,00	R\$	420,00
Monitor 19 polegadas	Não identificado	2 B1930N	Suporte / Recepção	R\$	210,00	R\$	420,00
Monitor 19 polegadas	Não identificado	2 B1930N	Suporte / Recepção	R\$	210,00	R\$	420,00
Monitor 19 polegadas	Não identificado	2 E1950TV	Suporte / Recepção	R\$	269,90	R\$	539,80
Monitor 19 polegadas	Não identificado	2 E1950TV	Suporte / Recepção	R\$	269,90	R\$	539,80
Monitor 19 polegadas	Não identificado	2 E1950TV	Suporte / Recepção	R\$	269,90	R\$	539,80
Monitor 19 polegadas	Não identificado	2 E1950TV	Suporte / Recepção	R\$	269,90	R\$	539,80
Monitor 19 polegadas	Não identificado	4 W1943CV	Suporte / Recepção	R\$	280,00	R\$	560,00
Monitor 19 polegadas	Não identificado	2 P2008H	Suporte / Recepção	R\$	200,00	R\$	600,00
Monitor 19 polegadas	Não identificado	3 933SN Plus	Suporte / Recepção	R\$	200,00	R\$	600,00
Monitor 19 polegadas	Não identificado	3 933SN Plus	Suporte / Recepção	R\$	200,00	R\$	600,00
Monitor 19 polegadas	Não identificado	3 933SPN Plus	Suporte / Recepção	R\$	210,00	R\$	630,00
Monitor 19 polegadas	Não identificado	3 B1930N	Suporte / Recepção	R\$	210,00	R\$	630,00
Monitor 19 polegadas	Não identificado	3 B1930N	Suporte / Recepção	R\$	210,00	R\$	630,00
Monitor 19 polegadas	Não identificado	2 W1946PW	Suporte / Recepção	R\$	319,99	R\$	639,98
Monitor 19 polegadas	Não identificado	2 W1946PW	Suporte / Recepção	R\$	319,99	R\$	639,98
Monitor 19 polegadas	Não identificado	2 W1946PW	Suporte / Recepção	R\$	319,99	R\$	639,98
Monitor 19 polegadas	Não identificado	2 W1946PW	Suporte / Recepção	R\$	319,99	R\$	639,98
Monitor 19 polegadas	Não identificado	2 W1946PW	Suporte / Recepção	R\$	199,00	R\$	796,00
Monitor 19 polegadas	Não identificado	4 1946PW	Suporte / Recepção	R\$	269,90	R\$	809,70
Monitor 19 polegadas	Não identificado	3 E1950TV	Suporte / Recepção	R\$	269,90	R\$	809,70
Monitor 19 polegadas	Não identificado	3 E1950TV	Suporte / Recepção	R\$	210,00	R\$	840,00
Monitor 19 polegadas	Não identificado	4 B1930N	Suporte / Recepção	R\$	210,00	R\$	840,00
Monitor 19 polegadas	Não identificado	4 B1930N	Suporte / Recepção	R\$	210,00	R\$	840,00
Monitor 19 polegadas	Não identificado	4 B1930N	Suporte / Recepção	R\$	210,00	R\$	840,00
Monitor 19 polegadas	Não identificado	5 B1930N	Suporte / Recepção	R\$	210,00	R\$	1.050,00
Monitor 19 polegadas	Não identificado	5 B1930N	Suporte / Recepção	R\$	210,00	R\$	1.050,00
Monitor 19 polegadas	Não identificado	5 B1930N	Suporte / Recepção	R\$	210,00	R\$	1.050,00
Monitor 19 polegadas	Não identificado	6 B1930N	Suporte / Recepção	R\$	210,00	R\$	1.260,00
Monitor 19 polegadas	Não identificado	6 B1930N	Suporte / Recepção	R\$	319,99	R\$	1.719,96
Monitor 19 polegadas	Não identificado	6 B1946PW	Suporte / Recepção	R\$	269,90	R\$	1.619,40
Monitor 19 polegadas	Não identificado	6 E1950TV	Suporte / Recepção	R\$	269,90	R\$	1.619,40
Monitor 19 polegadas	Não identificado	6 E1950TV	Suporte / Recepção	R\$	319,99	R\$	319,99
Monitor 19 polegadas	Não identificado	1 W2043SV	Suporte / Recepção	R\$	349,90	R\$	349,90
Monitor 20 polegadas	Não identificado	2 W2043SV	Suporte / Recepção	R\$	349,90	R\$	699,80
Monitor 22 polegadas	Não identificado	1 2232BW	Suporte / Recepção	R\$	399,90	R\$	399,90
Monitor 22 polegadas	Não identificado	1 9508SL	Suporte / Recepção	R\$	399,99	R\$	399,99
Monitor 22 polegadas	Não identificado	1 Não identificado	Suporte / Recepção	R\$	400,00	R\$	400,00
Monitor 22 polegadas	Não identificado	1 DZ201RC	Suporte / Recepção	R\$	399,90	R\$	799,80
Monitor 22 polegadas	Não identificado	2 SyncMaster 2332BW	Suporte / Recepção	R\$	500,00	R\$	500,00
Monitor 22 polegadas	Não identificado	1 12355E	Suporte / Recepção	R\$	170,00	R\$	170,00
Monitor 23 polegadas	Não identificado	1 1416VA	Suporte / Recepção	R\$	170,00	R\$	340,00
Monitor 24 polegadas	Não identificado	2 1416VA	Suporte / Recepção	R\$	349,00	R\$	349,00
Monitor 24 polegadas	Não identificado	1 W2284FT	Suporte / Recepção	R\$	170,00	R\$	510,00
Monitor 24 polegadas	Não identificado	3 1416VA	Suporte / Recepção	R\$	70,00	R\$	350,00
Monitor 24 polegadas	Não identificado	5 Não identificado	Suporte / Recepção	R\$	1.499,00	R\$	1.499,00
Monitor com ceteo	Dell	1 17FP 081E	Caixão - Mezanino	R\$	1.499,00	R\$	1.499,00
Monitor Dell Black box	Dell	1 17FP 081E	Caixão - Mezanino	R\$	1.499,00	R\$	1.499,00
Monitor Dell Black box	Dell	4	Caixão - Mezanino	R\$	170,00	R\$	510,00
Monitor Dell Black box	AOC	3 1416 VA	Caixão - Mezanino	R\$	180,00	R\$	180,00
Monitor LCD	Não identificado	1 SyncMaster 940 B	Suporte / Recepção	R\$	250,00	R\$	250,00
Monitor LCD 19 polegadas	Não identificado	1 SyncMaster B1930	Suporte / Recepção	R\$	239,90	R\$	239,90
Monitor LCD 19 polegadas	Não identificado	1 SyncMaster 933	Suporte / Recepção	R\$	249,00	R\$	249,00
Monitor LCD 19 polegadas	Não identificado	1 SyncMaster T190	Suporte / Recepção	R\$	249,00	R\$	249,00

13740









Servidor	1 Power EDGE 1850		R\$ 899,00	R\$ 899,00
Servidor	2 Power EDGE 850		450,00	900,00
Servidor	2 OPTITLEY 330 DELL		530,00	1.060,00
Servidor	1 POWER EDGE 2650	Sala CPD 2º Rack	1.250,00	1.250,00
Servidor	1 POWER EDGE 2650		1.350,00	1.350,00
Servidor	1 IBM 3500		1.400,00	1.400,00
Servidor	1 Gabinete de discos Power 220 s		1.499,00	1.499,00
Servidor	2 IBM SYSTEM T5		750,00	1.500,00
Servidor	2 HP 9000 RP3410		990,00	1.980,00
Servidor	1 Power EDGE 2800		2.000,00	2.000,00
Servidor	1 POWER EDGE 2950 Dell	Sala CPD ao lado da porta	2.480,00	2.480,00
Servidor	1 POWER EDGE 2950 Dell	Sala CPD ao lado da porta	2.480,00	2.480,00
Servidor	1 Power EDGE 2950		2.480,00	2.480,00
Servidor	1 Google - ST2RDYC F1		2.499,00	2.499,00
Servidor	1 Google - HERMES RJ 200		2.499,00	2.499,00
Servidor	1 Power EDGE 2850		2.499,00	2.499,00
Servidor	1 Power EDGE 2950		2.499,00	2.499,00
Servidor	1 Power EDGE 2650		2.499,00	2.499,00
Servidor	1 Servidor novo completo	Galpão - Mezanino	2.500,00	2.500,00
Servidor	1 Servidor novo completo	Galpão - Mezanino	2.500,00	2.500,00
Servidor	1 HP DL 380 GS		3.459,00	3.459,00
Servidor	1 Power EDGE T100		3.800,00	3.800,00
Servidor	1 POWER EDGE R310	Sala CPD 2º Rack	4.100,00	4.100,00
Servidor	1 POWER EDGE R310	Sala CPD 2º Rack	4.100,00	4.100,00
Servidor	1 POWER EDGE R310	Sala CPD 2º Rack	4.100,00	4.100,00
Servidor	1 POWER EDGE R310 Dell	Sala CPD 2º Rack	4.100,00	4.100,00
Servidor	1 POWER EDGE R310 Dell	Sala CPD ao lado da porta	4.100,00	4.100,00
Servidor	1 Power EDGE R 310		4.100,00	4.100,00
Servidor	1 Power EDGE S10		4.200,00	4.200,00
Servidor	1 HP RY 2660		4.395,00	4.395,00
Servidor	1 POWER EDGE R800	Sala CPD 2º Rack	4.500,00	4.500,00
Servidor	1 POWER EDGE R710	Sala CPD 2º Rack	4.500,00	4.500,00
Servidor	1 Power EDGE R710		4.500,00	4.500,00
Servidor	1 Power EDGE R710		4.500,00	4.500,00
Servidor	1 Power EDGE R710		4.500,00	4.500,00
Servidor	1 Power EDGE R610		4.500,00	4.500,00
Servidor	1 POWER EDGE R610	Sala CPD 2º Rack	4.990,00	4.990,00
Servidor	1 POWER EDGE R610	Sala CPD 2º Rack	4.990,00	4.990,00
Servidor	2 Power EDGE 2650	Galpão - Mezanino	2.459,00	4.918,00
Servidor	2 Servidor		2.500,00	5.000,00
Servidor	1 POWER EDGE R610	Sala CPD 2º Rack	6.290,00	6.290,00
Servidor	1 POWER EDGE R610 Dell	Sala CPD 2º Rack	6.290,00	6.290,00
Servidor	1 POWER EDGE R610 Dell	Sala CPD 2º Rack	6.290,00	6.290,00
Servidor	1 POWER EDGE R610 Dell	Sala CPD 2º Rack	6.290,00	6.290,00
Servidor	1 POWER EDGE R610 Dell	Sala CPD 2º Rack	6.290,00	6.290,00
Servidor	1 POWER EDGE R610 Dell	Sala CPD 2º Rack	6.290,00	6.290,00
Servidor	1 E02S (GOOGLE)		6.290,00	6.290,00
Servidor	1 Power EDGE R610		6.290,00	6.290,00
Servidor	1 Power EDGE R610		6.290,00	6.290,00
Servidor	2 Precision T3500 Dell		5.480,00	10.960,00
Servidor	1 POWER EDGE R610 Dell	Sala CPD 2º Rack	12.000,00	12.000,00
Servidor	1 POWER EDGE R720 Dell	Sala CPD 2º Rack	12.999,00	12.999,00
Servidor	1 POWER EDGE R720 Dell	Sala CPD 2º Rack	12.999,00	12.999,00
Servidor	1 POWER EDGE R720 Dell	Sala CPD 2º Rack	12.999,00	12.999,00
Servidor	1 POWER EDGE R720 Dell	Sala CPD 2º Rack	12.999,00	12.999,00
Servidor	1 HP RX 6600		25.900,00	25.900,00
Servidor	1 Power EDGE R910		30.999,00	30.999,00
Servidor	1 Power EDGE R910		30.999,00	30.999,00
Servidor	1 HP BLADE System C7000		35.000,00	35.000,00
Servidor	2 IBM Power 720 (Schaefer)		19.000,00	38.000,00
Servidor	2 RP5470	Galpão - Mezanino	990,00	1.980,00
Servidores	Rectifier Series 900	Doca Slider	250,00	250,00
Siemens	1 HIPATH 4000 Communication Server	Doca Slider	1.200,00	1.200,00
Siemens	1 AP - 3700	Doca Slider	1.599,00	1.599,00
Siemens		Mezanino	1.350,00	1.350,00
Sofá	1			

13744



13746

Ventilador: Vereza Plus70 Cm		12		R\$	488,00	R\$	5.856,00
Ventiladores: Sidiore turbo 110v /220v		2		R\$	100,00	R\$	200,00
Ventiladores 220v		75		R\$	79,50	R\$	5.962,50
Video K7 LG FC431B	LG	1	FC 431B	R\$	159,00	R\$	159,00
Pés estantes RF		1508		R\$	26,00	R\$	39.208,00
Bandejas estantes RF		236		R\$	26,00	R\$	5.960,00
Longarinas estantes Suprimentos		2082		R\$	30,50	R\$	63.501,00
Telas de arame - 80 mt		363		R\$	119,00	R\$	43.197,00
		80		R\$	9,95	R\$	796,00
						<b>R\$</b>	<b>10222222,02</b>