
**Relatório da Administração Judicial
Empresas Sociedade Comercial e
Importadora Hermes S.A.
Merkur Editora Ltda.**

7ª Vara Empresarial da Comarca da Capital do
Estado do Rio de Janeiro

Processo Judicial:

0398439-14.2013.8.19.0001

Período: julho /2016

Sumário

<i>Preâmbulo</i>	3
I. Análise Financeira:	5
a) Receitas:	5
b) Despesas:	7
c) Resultado financeiro:	9
d) Ativo:	11
e) Passivo exigível e patrimônio líquido:	12
II. Atividades da administração judicial:	13
III. Diligências realizadas:	14

Índice de Gráficos

Gráfico 1: Evolução da Receita Líquida	6
Gráfico 2: Receita Comparativa	6
Gráfico 3: Receita Líquida Acumulada	7
Gráfico 4: Despesa Mensal	8
Gráfico 5: Despesa Comparativa	8
Gráfico 6: Despesa Acumulada	9
Gráfico 7: Resultado Mensal	10
Gráfico 8: Resultado Comparativo	10
Gráfico 9: Resultado Acumulado	11

Índice de Tabelas

Tabela 1: Ativo Hermes	12
Tabela 2: Passivo e Patrimônio Líquido Hermes	12

Preâmbulo

Constituída em 1942 por imigrantes alemães e controlada por descendentes diretos, a HERMES é uma empresa essencialmente familiar que já em sua origem lançou um negócio inovador: a venda por reembolso postal, onde o cliente fazia o pedido de determinada mercadoria anunciada em catálogo, a qual era entregue em uma agência dos correios; em seguida, o cliente era avisado e retirava o produto mediante pagamento.

Com o passar dos anos, a Hermes diversificou os produtos que anunciava em seus catálogos, aprimoraram-se de tal modo que os folhetos e revistas se tornaram marca registrada em todo o país. Nesta época, a Hermes já comercializava produtos através da venda porta a porta, modalidade na qual incentivava seus próprios clientes a revender os produtos, oferecendo desconto de até 25%.

O Grupo Hermes iniciou, em 2003, sua operação de venda pela internet através do site comprafacil.com, que constituía atividade completamente apartada da venda por catálogos.

A operação via internet tomou envergadura a partir de 2009, obrigando a empresa a contratar a construção, naquele mesmo ano, de um Centro de Distribuição próprio e autônomo, que custou, em recursos próprios e de terceiros, cerca de R\$ 150 milhões (cento e cinquenta milhões de reais). Chegou a vender, em 2012, cerca de um bilhão e quinhentos milhões de reais.

O pedido de Recuperação Judicial foi distribuído em 18 de novembro de 2016 para a 7ª Vara Empresarial da Comarca da Capital do Estado do Rio de Janeiro. O Processamento da Recuperação Judicial foi deferido em 20 de novembro de 2013.

No decurso da recuperação judicial, foram publicados os seguintes editais:

- a) O edital do artigo 52, § 1º da Lei 11.101/2005 foi publicado em 31 de janeiro de 2014;
- b) O edital do artigo 7º, § 2º da Lei 11.101/2005 em 11 de junho de 2014;
- c) O edital do artigo 53, parágrafo único da Lei 11.101/2005 em 11 de junho de 2014; e
- d) O edital para assembleia Geral de Credores em 25 de julho de 2016.
- e) O edital de convocação de Assembleia geral de Credores publicado em 15 de outubro de 2015;

A Decisão que homologou o Plano de Recuperação Judicial foi publicada em 09 de outubro de 2014.

Entretanto, em 26 de agosto de 2016, foi proferida a decisão de convalidação da recuperação Judicial em Falência, conforme o artigo 73, IV da Lei 11.101/2005. Restando pendente a publicação do Edital do artigo 99, parágrafo único da Lei 11.101/2005.

Em cumprimento ao art. 22, inciso II, alínea “c”, da Lei 11.101/2005, o administrador judicial vem apresentar o Relatório da Administração Judicial, referente ao mês de julho de 2016, em três itens assim dispostos:

- I. Análise financeira;
- II. Atividades da Administração Judicial; e
- III. Diligências realizadas.

I. Análise Financeira:

Em 30 de agosto de 2016, foram solicitadas às empresas os seguintes documentos: (i) balancete contábil analítico, (ii) demonstração do resultado do exercício e (iii) extratos bancários.

Cabe informar que a empresa Merkur deixou de operar em junho e nenhum documento referente a ela foi enviado à administração judicial.

Em análise aos documentos recebidos, foram elaborados os estudos contábeis e financeiros que serão evidenciados nos tópicos a seguir:

- a. Receitas;
- b. Despesas;
- c. Resultado financeiro;
- d. Ativo; e
- e. Passivo exigível e patrimônio líquido.

a) Receitas:

A receita operacional líquida obtida pelas Hermes, no mês de julho, somou R\$ 1.567 mil (um milhão quinhentos e sessenta e sete mil reais), de acordo com o gráfico abaixo e ANEXO I.a:

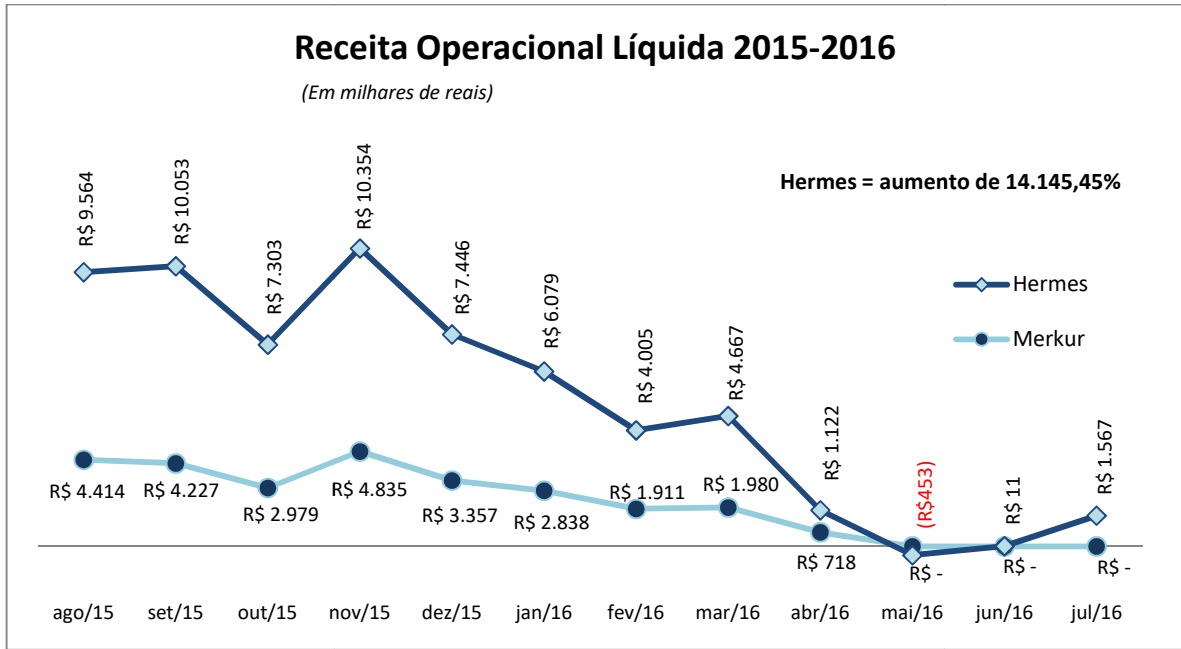


Gráfico 1: Evolução da Receita Líquida

Ao compararmos a receita contabilizada no mês de julho de 2016 com a realizada no mesmo período do ano anterior, verifica-se que a Hermes reduziu sua receita em 84,13% (oitenta e quatro inteiros e treze centésimos por cento), conforme gráfico abaixo:

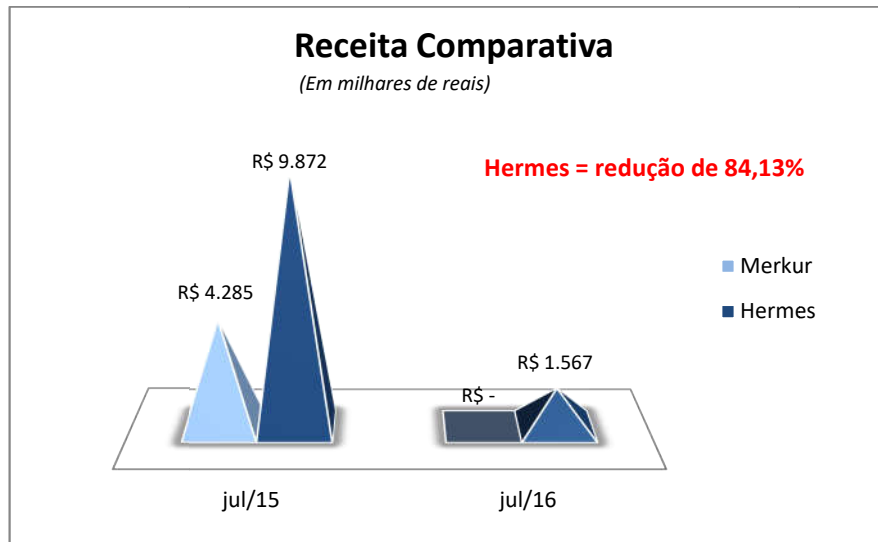


Gráfico 2: Receita Comparativa

A receita líquida operacional acumulada das Recuperandas, de janeiro a julho de 2016, soma R\$ 24.445 mil (vinte e quatro milhões quatrocentos e quarenta e cinco mil reais), conforme gráfico abaixo e ANEXO I.a:

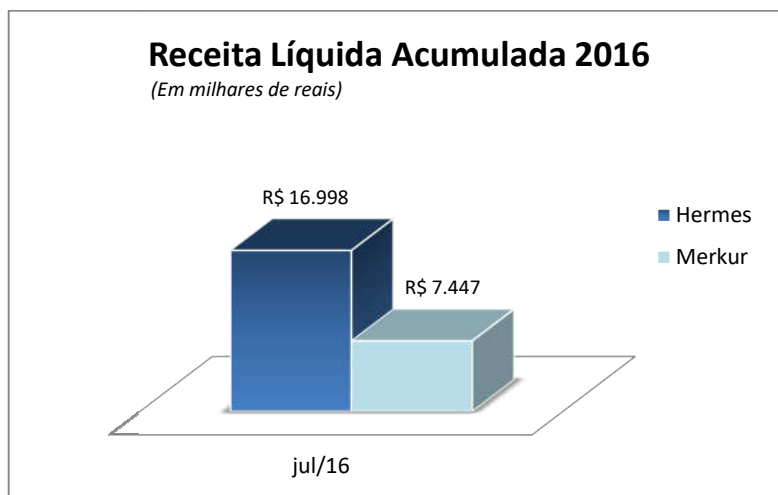


Gráfico 3: Receita Líquida Acumulada

b) Despesas:

O total de despesas da Hermes no mês de julho foi de R\$ 1.491 mil (um milhão quatrocentos e noventa e um mil reais), conforme gráfico abaixo e ANEXO I.a:

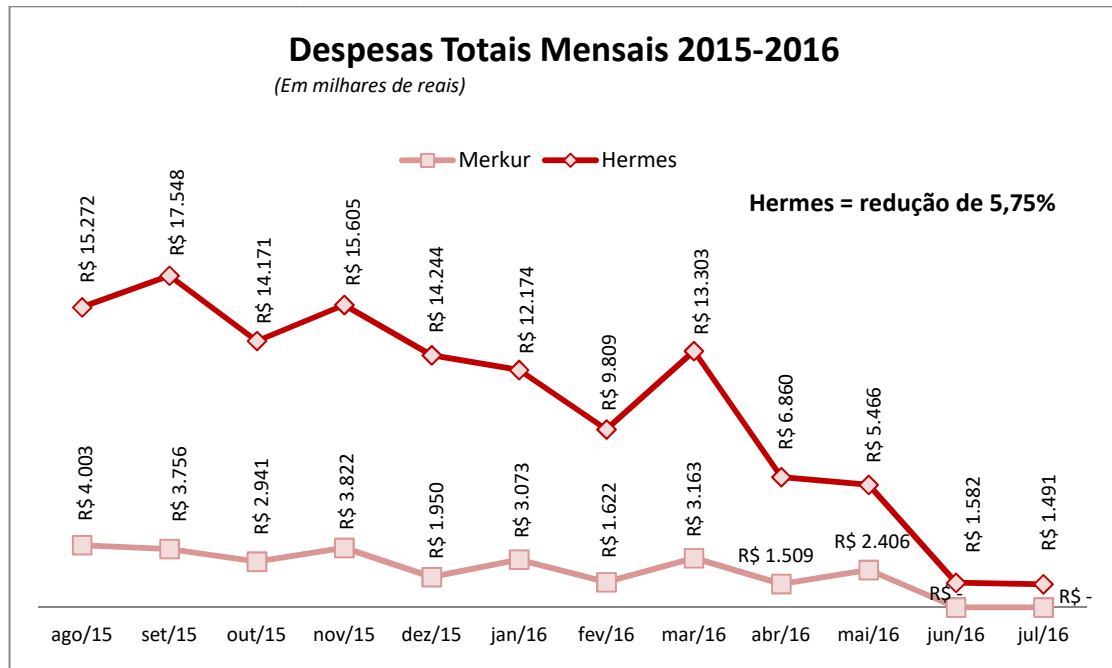


Gráfico 4: Despesa Mensal

Ao confrontarmos a despesa de julho com a contabilizada no mesmo período de 2015, verifica-se que a Hermes reduziu suas despesas em 90,76% (noventa inteiros e setenta e seis centésimos por cento), conforme gráfico abaixo:

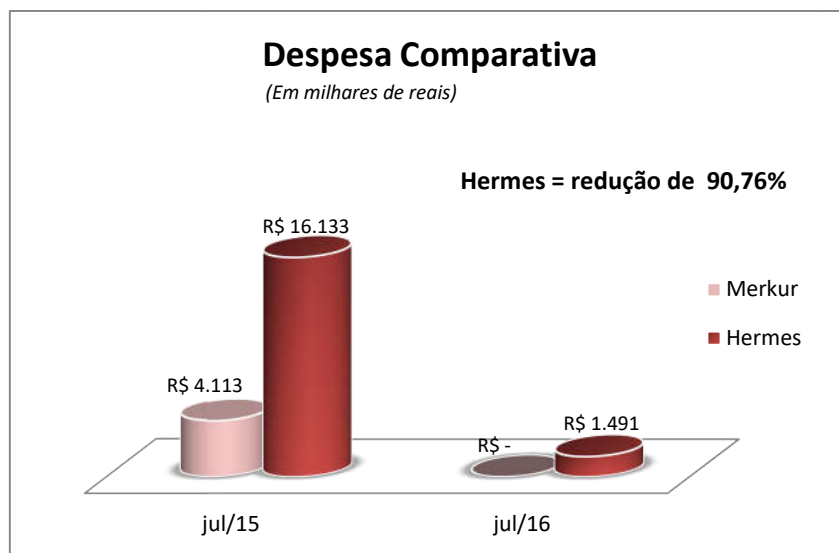


Gráfico 5: Despesa Comparativa

De janeiro a julho de 2016, os custos e despesas das recuperandas somam R\$ 62.458 mil (sessenta e dois milhões quatrocentos e cinquenta e oito mil reais), conforme gráfico a seguir e ANEXO I.a:

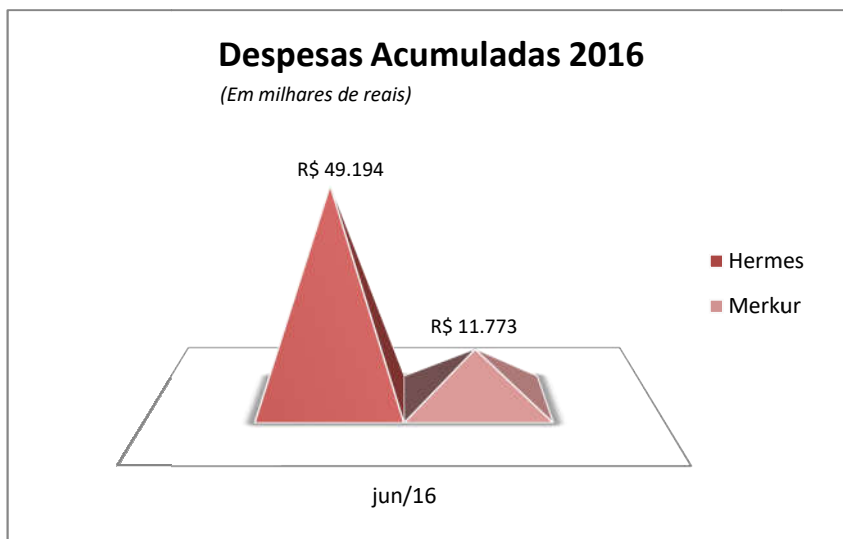


Gráfico 6: Despesa Acumulada

c) Resultado financeiro:

No mês de julho, a recuperanda Hermes obteve resultado positivo de R\$ 76 mil (setenta e seis mil reais) e aumentou seu resultado em 104,84% (cento e quatro inteiros e oitenta e quatro centésimos por cento), em relação ao mês anterior, conforme gráfico abaixo e ANEXOS I.a:

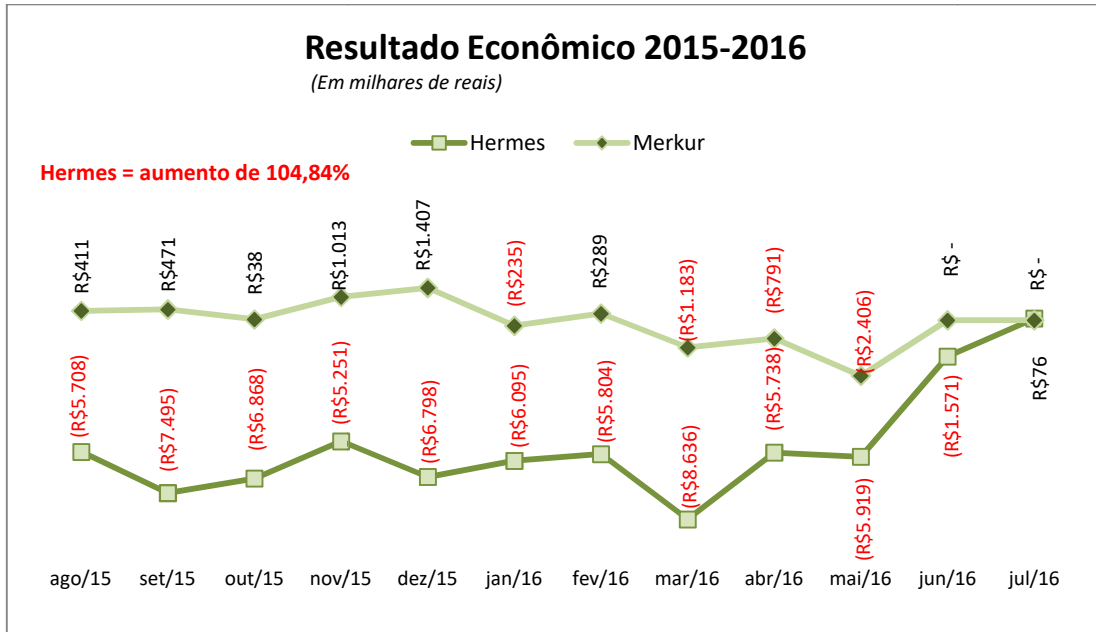


Gráfico 7: Resultado Mensal

Confrontando-se o resultado econômico do mês em análise com aquele obtido em julho de 2015, verifica-se que a recuperanda Hermes atingiu aumento de 101,21% (cento e um inteiros e vinte e um centésimos por cento).

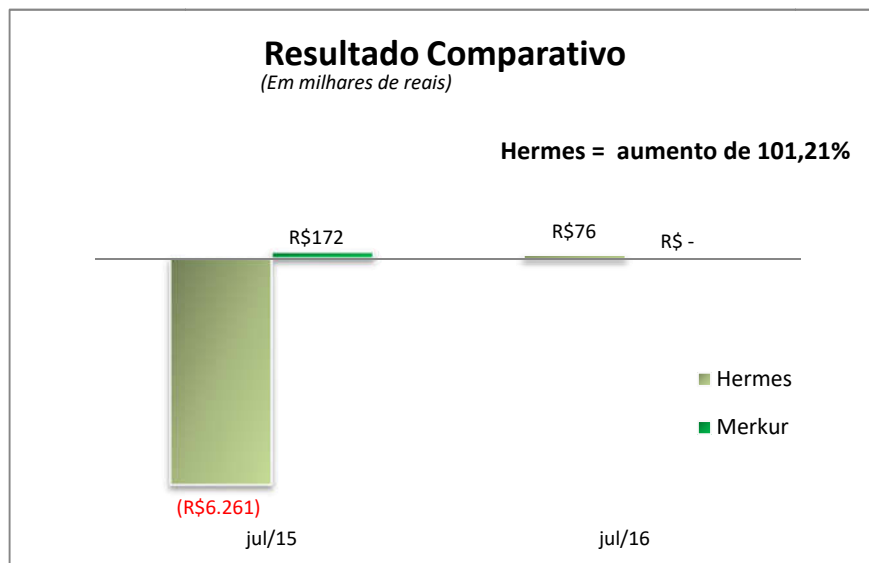


Gráfico 8: Resultado Comparativo

Embora no mês de julho a Recuperanda tenha auferido lucros, o prejuízo acumulado no exercício de 2016 é de R\$ 38.013 mil (trinta e oito milhões e treze mil reais);

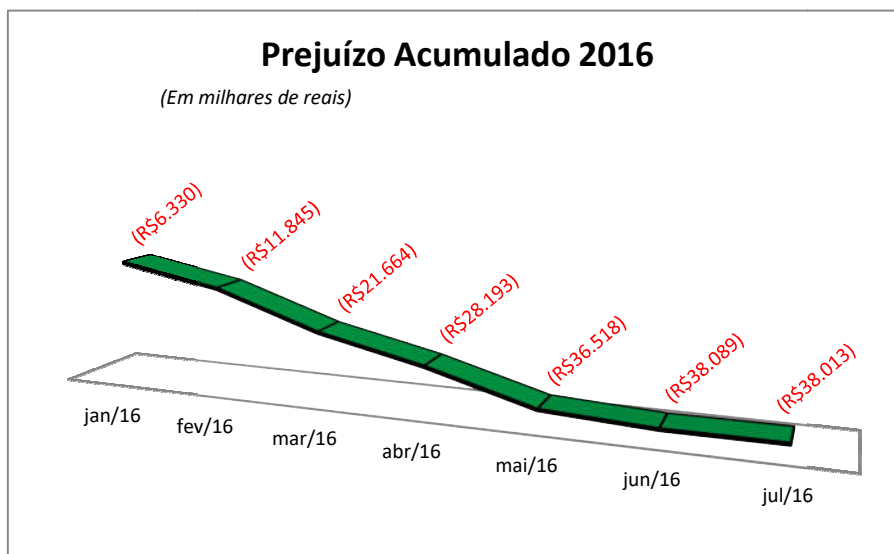


Gráfico 9: Resultado Acumulado

d) Ativo:

Ao final do mês de julho de 2016, a Hermes possuía um saldo total de Ativos de R\$ 106.655 mil (cento e seis milhões seiscentos e cinquenta e cinco mil reais), sendo que o ativo circulante correspondia a 41,69% (quarenta e um inteiros e sessenta e nove centésimos por cento) deste total, conforme tabela abaixo e anexo II.a:

HERMES JUL/16	
ATIVO	R\$ 106.655
CIRCULANTE	R\$ 44.468
Caixas e equivalentes	R\$ 11.581
Contas a receber de clientes	R\$ 2.687
Estoques	R\$ 13.933
Impostos a recuperar	R\$ 13.508
Despesas Antecipadas	R\$ 721
Outros Créditos	R\$ 2.038
NÃO CIRCULANTE	R\$ 62.187
Depósitos judiciais	R\$ 10.494
Imobilizado	R\$ 51.693

Tabela 1: Ativo Hermes

e) Passivo exigível e patrimônio líquido:

A Hermes possuía, ao final do mês de julho de 2016, o saldo de R\$ 106.655 mil (cento e seis milhões seiscentos e cinquenta e cinco mil reais) no Passivo Exigível e Patrimônio Líquido, conforme tabela abaixo e anexo II.a:

HERMES JUL/16	
PASSIVO E PATRIMÔNIO LÍQUIDO	R\$ 106.655
CIRCULANTE	R\$ 174.181
Fornecedores	R\$ 33.020
Empréstimos e Financiamentos	R\$ 62.737
Salários e encargos trabalhistas	R\$ 6.831
Impostos, taxas e contribuições	R\$ 2.038
Obrigações Fiscais - Parcelamentos	R\$ 8.278
Dividendos e participações propostos	R\$ 301
Outras contas a pagar	R\$ 60.976
NÃO CIRCULANTE	R\$ 533.977
Fornecedores - RJ	R\$ 234.812

Empréstimos e Financiamentos	R\$ 15.960
Empréstimos - RJ	R\$ 151.420
Funcionário a pagar - RJ	R\$ 911
Débitos com acionistas	R\$ 93.524
Obrigações Fiscais - Parcelamentos	R\$ 14.304
Provisões	R\$ 23.046
PATRIMÔNIO LÍQUIDO	(R\$ 601.503)
Capital social	R\$ 70.050
Lucros (Prejuízos) Acumulados	(R\$ 671.553)

Tabela 2: Passivo e Patrimônio Líquido Hermes

II. Atividades da administração judicial:

No mês de julho de 2016, os administradores judiciais receberam, pessoalmente, os seguintes documentos:

1. Ofício 379/2016, da 45ª Vara do Trabalho do Rio de Janeiro, processo 0001399-57.2012.5.01.0045, autor Lucio de Souza.
2. Mandado de citação e intimação via postal, processo 0030152-07.2016.8.19.0021, autor Maria Martha Peçanha.

Além disso, receberam 11 (onze) ligações de credores:

HERMES S.A.			
LIGAÇÕES RECEBIDAS DE CREDORES - MÊS DE JULHO			
Nº	DATA	CREDOR	OBSERVAÇÃO
1	05/07/2016	Maria Celeste	Saber sobre pagamento do PRJ
2	11/07/2016	Wallace Cristiano Ribeiro	Saber sobre pagamento
3	12/07/2016	Vandressa	Advogada. Saber sobre pagamento do PRJ
4	12/07/2016	Silvio José Costa Montanari	Saber sobre pagamento do crédito e habilitação.
5	13/07/2016	Luciane	Advogada do Banco Fibra. Saber sobre pagamento do PRJ
6	19/07/2016	Paulo	Advogado Plural. Compareceu pessoalmente. Saber sobre a venda do estoque.

7	19/07/2016	Ivana	Advogada Plural. Compareceu pessoalmente. Saber sobre a venda do estoque.
8	20/07/2016	Pedro	Advogado. Saber sobre pagamento do PRJ
9	21/07/2016	Roberto	Saber sobre pagamento do PRJ
10	25/07/2016	Guilherme	Saber sobre as rescisões dos trabalhadores.
11	29/07/2016	Thaís	Advogada Trilog. Saber sobre o pagamento do PRJ.

III. Diligências realizadas:

No mês de julho, não houve necessidade de diligências.

Estas eram as informações que puderam ser prestadas no momento.

Rio de Janeiro, 05 de outubro de 2016.

GUSTAVO BANHO LICKS
CRC-RJ 087.155/O-7
OAB/RJ 176.184

CLEVERSON DE LIMA NEVES
OAB/RJ 69.085